

За нашу Советскую Родину!

**ГЛАВНОГО АРТИЛЛЕРИЙСКОГО УПРАВЛЕНИЯ
МИНИСТЕРСТВА ОБОРОНЫ СССР**

**ИЛЛЮСТРИРОВАННОЕ ОПИСАНИЕ ОБМУНДИРОВАНИЯ
И ЗНАКОВ РАЗЛИЧИЯ СОВЕТСКОЙ АРМИИ
(1918—1958 гг.)**

Составил сотрудник АИМ О. В. ХАРИТОНОВ

Под общей редакцией полковника И. П. ЕРМОШИНА



**ЛЕНИНГРАД
1960**

ИЗДАНИЕ АРТИЛЛЕРИЙСКОГО ИСТОРИЧЕСКОГО МУЗЕЯ

Технический редактор ФЕДОТОВ В. Е.

Корректор ШИГОРИНА А. А.

Сдано в набор 30/VI-60 г.

Подписано к печати 25 VIII-60 г.

Г-752701

Объем 9,5 печ. листов текста и 179 таблиц цветных рисунков.

Текст набран и отпечатан в типографии газеты "На страже Родины". Заказ 1572.

Рисунки отпечатаны на 1-й фабрике офсетной печати УПП Ленсовнархоза.

	Стр.
В в е д е н и е	5
I. Обмундирование и знаки различия. 1918 г. — май 1924 г.	7
II. Обмундирование и знаки различия. Май 1924 г. — декабрь 1935 г.	21
III. Обмундирование и знаки различия. Декабрь 1935 г. — январь 1943 г.	39
IV. Обмундирование и знаки различия. Январь 1943 г.— март 1958 г.	65
Приложения.	
1. Расцветка приборных сукон, окантовки и шифровки предметов обмундирования.....	111
2 Эмблемы и шифровки войсковых частей, соединений, учреждений и военно-учебных заведений	113

	Стр.
3. Основные типовые командно-строевые должности и их знаки различия.....	125
4. Расцветка фуражек для частей кавалерии и конной артиллерии.....	127
5. Знаки различия командного состава.....	135
6. Эмблемы на петлицы к обмундированию.....	137
7. Знаки различия среднего и старшего командного и политического состава.....	139
8. Расцветка петлиц и кантов на обмундировании.....	141
9. Хронологическая таблица основных перемен в общевойсковом обмундировании за 1918—1958гг.....	143
10. Таблицы с рисунками предметов обмундирования. 1918—1958 гг.....	151



В результате победы Великой Октябрьской социалистической революции в нашей стране был сломан старый государственный строй и создано социалистическое государство рабочих и крестьян — Республика Советов.

Слому подлежала и старая армия, которая являлась оплотом буржуазно-помещичьего строя. Эта армия была распущена и заменена армией нового типа — армией победивших рабочих и крестьян.

Создавая Красную Армию, В. И. Ленин придавал первостепенное значение укреплению ее тыла. Он постоянно напоминал партии, что победы Красной Армии будут непрочными, если мы не справимся с задачей поднятия промышленности и всего народного хозяйства. Центральный Комитет партии и лично В. И. Ленин уделяли пристальное внимание созданию необходимых резервов — организации производства, учета и распределения оружия, боеприпасов, обмундирования. С целью организации планового военного снабжения и для налаживания работы военной промышленности по указанию В. И. Ленина в 1918 г. создается ряд специальных учреждений.

В самом начале существования Советских Вооруженных Сил сложился централизованный аппарат снабжения армии, имевший в своем распоряжении необходимые ресурсы. Все боевое имущество, обмундирование и продовольствие для армии распределялось органами снабжения по указанию Совета Рабоче-Крестьянской Обороны.

Особую заботу Коммунистическая партия и Советское правительство проявляли об обмундировании советских воинов. Эта забота нашла яркое выражение и в тех мероприятиях, которые направлены на улучшение формы одежды военнослужащих, на повышение качества предметов обмундирования.

Советский народ любит свою армию, гордится ее боевыми делами, изучает ее славную историю, воспитывает молодое поколение на примерах беззаветного героизма советских людей.

Все изменения военной формы одежды в Советской Армии были подсказаны самой жизнью, подчинены задачам боевой подготовки и направлены на то, чтобы форма была красива, удобна, практична в носке.

Мы унаследовали от своих предков все то лучшее, что прославляло военную форму, оберегало ее чистоту и славу, возвышало ее честь и достоинство.

В годы Великой Отечественной войны для личного состава Советской Армии были введены новые знаки различия — погоны, что явилось звеном в общей цепи мероприятий партии и правительства, направленных к дальнейшему укреплению воинской дисциплины, укреплению единоначалия, повышению роли и авторитета командного состава Советских Вооруженных Сил.

В театральных постановках и кинофильмах, в литературных произведениях и в живописи рассказывается о славном боевом прошлом и сегодняшних буднях нашей армии. Создание замечательных произведений искусства, посвященных Советской Армии, изучение ее истории невозможно без знания обмундирования армии.

Данная книга — иллюстрированное описание обмундирования и знаков различия Советской Армии — является первой попыткой рассказать об истории советской военной одежды. Она призвана содействовать военным специалистам, политико-просветительным учреждениям, военно-историческим музеям, творческим работникам театров и киностудий, писателям, художникам в правдивом отображении одной из сторон истории Советских Вооруженных

Сил, в воспитании молодых воинов и всей советской молодежи на героических боевых традициях Советской Армии.

В настоящей книге дано краткое описание и рисунки основных перемен в обмундировании и знаках различия за сорок лет — с 1918 по 1958 гг. Она состоит из четырех разделов по основным реформам в обмундировании.

В первом разделе описывается обмундирование и знаки различия Советской Армии периода с 1918 по 1924 гг.; во втором — с 1924 по 1935 гг.; в третьем — с 1935 по 1943 гг. и в четвертом — с 1943 по 1958 гг.

В тексте описания даются ссылки на все приказы Народного Комиссара по военным делам РСФСР, Реввоенсовета Республики, Реввоенсовета СССР, Народного Комиссара обороны СССР, Министра Вооруженных Сил СССР, Военного Министра СССР и Министра обороны СССР, имеющие отношение к переменам в обмундировании Советской Армии. Эти документы хранятся соответственно в Центральном Государственном архиве Красной Армии (Москва), в Архиве Министерства обороны СССР (г. Подольск) и в Министерстве обороны СССР.

При описании обмундирования Советской Армии большую помощь оказал Технический комитет Управления вещевого снабжения Министерства обороны СССР.



I. ОБМУНДИРОВАНИЕ И ЗНАКИ РАЗЛИЧИЯ.

1918 г. — май 1924 г.

Основой новой армии — армии победившего пролетариата явились вооруженные отряды рабочих — Красная гвардия, созданная большевистской партией в период подготовки Великой Октябрьской социалистической революции.

Первыми отличительными знаками революционных отрядов и бойцов Красной гвардии была красная лента, носившаяся слегка наискось на головных уборах (старых солдатских папахах, шапках и т. д.), и красная нарукавная повязка с надписью «Красная гвардия». Буквы надписи, как правило, были отпечатаны типографским способом черной краской. (Табл. 1).

Красногвардейские отряды сыграли великую историческую роль в борьбе за победу революции. Однако для того чтобы защитить завоевания революции, сил одной Красной гвардии было уже недостаточно. Старая армия была неспособна оборонять страну от нашествия иностранных империалистов и внутренней контрреволюции. Ее нужно было демобилизовать. Но Коммунистическая партия и Советское

правительство не могли пойти на немедленную демобилизацию всех войск, державших фронт против немецких империалистов. Необходимо было временно сохранить армию, но демократизировать ее.

16 декабря 1917 г. Советское правительство приняло декреты «О выборном начале и организации власти в армии», «Об уравнивании в правах всех военнослужащих». Были отменены все звания и чины, отличия и титулы.

Ломая старую армию, Советское правительство создавало новую, Рабоче-Крестьянскую Красную Армию. 15 января 1918 г. был принят декрет об организации Красной Армии. Он устанавливал основные принципы организации Вооруженных Сил Советской Республики. Красная Армия создавалась из рабочих и трудовых крестьян на основе добровольческого начала.

При создании Рабоче-Крестьянской Красной Армии было невозможно, вследствие общей экономической разрухи, принять новую единую форму обмундирования для войск, поэтому командование

Красной Армии вынуждено было использовать имевшиеся запасы обмундирования старой армии, а также разрешить ношение одежды произвольных образцов.

Самым распространенным видом одежды того времени была защитная гимнастерка со стоячим воротником, шаровары такого же цвета, заправленные в сапоги ¹ или обмотки с ботинками. Красноармейцы и командиры носили солдатскую или офицерскую однобортную походную шинель (без пуговиц).

Лицам, вступающим в Рабоче-Крестьянскую Красную Армию, разрешалось оставаться в собственной гражданской одежде. Так, в приказе Народного Комиссара по военным делам № 929 от 30 сентября 1918 г. говорится:

«Признавая желательным для снабжения армии воспользоваться вполне годной форменной одеждой и обувью, приносимой с собою лицами, призываемыми на военную службу, разрешаю:

1. Приобретать распоряжением войскового начальства одежду и обувь за деньги от названных лиц при условии полной пригодности этих предметов для носки.

2. Расценку на все предметы обмундирования, обувь, приобретаемую от лиц, поступающих на службу в Красную Армию, устанавливать периодически на срок 3—4 месяца постановлениями Совецаний при окружных Комиссариатах по военным делам, объявленными в приказах по Округу».

Большое распространение в армии получили кожаные куртки и фуражки, которые носили главным образом командиры, комиссары и политработники.

¹ Обмундирование военного времени, установленное приказом по военному ведомству № 100 10 марта 1909 г. и приказом по военному ведомству № 218 7 мая 1912 г.

У командного состава нередко можно было видеть френчи английского и американского образцов. В кавалерии преобладающим видом одежды были гусарские чакчиры (шаровары покроя «бриджи», в основном крапового цвета) и венгерки.

Несмотря на разнообразие в форме одежды войск, Революционный Военный Совет Республики (РВСР) принял меры к тому, чтобы военная одежда личного состава подчеркивала принадлежность к Красной Армии и должностное положение.

Сразу же после формирования первых воинских частей Красной Армии РВСР ввел особый знак, показывающий принадлежность к РККА.

Первым отличительным знаком красноармейца и командира Красной Армии был **нагрудный знак** в виде венка из лавровой и дубовой веток,² поверх которого помещалась большая пятиконечная звезда, покрытая красной эмалью. В центре звезды находилась эмблема — плуг и молот, символизирующая союз рабочего класса и крестьянства.³

Знак носили все, кто состоял в рядах Рабоче-Крестьянской Красной Армии. (Табл. 2). Красная звезда с эмблемой плуг и молот считалась Революционным военным знаком.

Одновременно с этим проводились мероприятия по разработке образцов обмундирования Красной Армии.

25 апреля 1918 г. приказом Народного Комиссара по военным делам № 306 учреждается временная комиссия по выработке формы обмундирования.

² Знаки были нескольких размеров (на табл. 2 приводится наибольший) и носились на гимнастерке, френче или в петлице гражданского платья на левой стороне груди.

³ Плуг и молот — военная эмблема в первые годы Советской власти.

21 мая 1918 г. «приказам Народного Комиссара по военным делам № 380 было создано жюри конкурса на лучшую форму обмундирования.¹

18 декабря 1918 г. Революционный Военный Совет Республики, на основании материалов комиссии по выработке формы обмундирования, представленных на конкурс, утвердил тип головного убора, различия

тельные знаки для командного состава (в виде треугольников, квадратов и ромбов) и различительные знаки основных родов войск.

Этим же постановлением поручалось комиссии составить приказ с приложением подробных описаний и чертежей головного убора и знаков различия, а также заказать первую партию — 4000 головных уборов для передачи в войска.

1919 год

16 января 1919 г. приказом РВСР № 116 были объявлены утвержденные образцы зимнего головного убора и нарукавных знаков различия командного состава, расцветка петлиц по родам войск.

Зимним головным убором для всех родов войск был шлем защитного цвета.² Спускавшиеся отвороты шлема хорошо предохраняли уши и шею от ветра и холода. Концы отворотов сходились и застегивались у подбородка. Шлем сферо-конической формы, с простроченным мягким козырьком. Спереди на шлем нашивалась суконная пятиконечная звезда цветом по роду войск: пехота — малиновая, кавалерия — синяя, артиллерия — оранжевая, инженерные войска — черная, воздухоплавательные войска — голубая, пограничная охрана — зеленая.

Звезда пришивалась таким образом, что нижние концы ее отстояли от места пришива козырька на 2,7 см. Звезда, отступя на 3 мм от края, очерчена

шириной в 5—6 мм черной краской (черная звезда очерчивалась красной краской).

Наружные концы звезды располагались по кругу диаметром в 8,8 см, а внутренние — по кругу диаметром в 4,3 см.

Летним головным убором по-прежнему оставалась фуражка защитного цвета. Для курсантов военных курсов летним головным убором установлена «пилотка» темно-зеленого цвета с красными кантами и хлястиком.

На все виды головных уборов полагался значок-кокарда установленного образца.³

На концах воротника рубахи и шинели параллельно верхнему его краю нашивались поля (клапаны) цвета, присвоенного роду войск, т. е. одного цвета

¹ Конкурс был объявлен приказом Народного Комиссара по военным делам № 326 7 мая 1918 г.

² В то время шлемы получили неофициальное название «богатырка», а впоследствии были названы «буденовка» по фамилии С. М. Буденного, в дивизии которого они впервые появились.

³ Значок-кокарда установлен приказом Народного Комиссара по военным делам № 594 29 июля 1918 г. Он изготовлялся из желтой меди и имел форму слегка выпуклой пятиконечной звезды; края зубцов звезды слегка выгибались наружу, на середине значка выштамповывались перекрещивающиеся плуг и молот, по краям звезда имела выпуклый ободок. Значок с лицевой стороны, исключая плуг и молот, покрывался красной лаковой краской. Размеры значка были такими, что наружные концы звезды располагались по кругу диаметром 36 мм, а внутренние — по кругу диаметром 20 мм. (Табл. 2).

со звездой на головном уборе (шлеме). Размер клапанов: по ребру — 9 см, по ширине (боковой стороне) — 3—4 см. (Табл. 3).

Для пехотных полков была установлена нумерация, общая для всей Красной Армии. Номера выштамповывались прочной черной краской на полях (клапанах) воротника арабскими цифрами высотой 2 см.

Нарукавные знаки различия выкраивались из алого сукна и нашивались на левый рукав рубахи и шинели над обшлагом. Нашивки состояли из правильной пятиконечной звезды (красного цвета, под которой горизонтально размещались знаки должностного положения. Звезда была установлена двух размеров: у отделенного командира, помощника командира взвода, старшины, командира взвода, роты, батальона и полка — наружные концы звезды располагались по кругу диаметром 11 см; у командира бригады, начальника дивизии, командующих армией и фронтом наружные концы звезды располагались по кругу диаметром 14,5 см.

На звездах как той, так и другой величины наносились черной краской перекрещивающиеся серп и молот. По краям звезды полагалась окантовка (черного цвета): одной полосой при нарукавных знаках — треугольниках и квадратах и двойной полосой — при ромбах.

Нарукавные знаки различия, размещавшиеся под звездой, также имели черную обводку одной полосой и были следующих размеров: треугольник имел длину стороны 4 см, квадрат — 3 см, ромб — большая диагональ — 3,5 см, малая — 3 см.

Нарукавная звезда нашивалась так, чтобы ее центр находился на расстоянии 12,5 см от переднего шва рукава. (Табл. 3 и 4).

8 апреля 1919 г. были установлены первые образцы обмундирования.¹

Введены новый головной убор (головной убор, установленный приказом РВСР № 116, был отменен), пехотная и кавалерийская шинели,² летняя рубаха и кожаные лапти.

Головной убор. Вновь утвержденный головной убор представлял собой колпак по форме головы, сужающийся кверху, и имел вид шлема, с отгибавшимся назатыльником и козырьком. (Табл. 5).

Колпак состоял из шести одинаковых кусков мундирного сукна защитного цвета формы равнобедренного сферического треугольника, сшиваемых один с другим по боковым сторонам так, что вершины треугольников сходились вверху в центре колпака, причем вершина колпака делалась притупленной. Во внутрь вершины колпака вшивалась круглая пластинка диаметром около 2 см, обтянутая сукном.

Углы сложенного назатыльника при помощи кожаных хлястиков пристегивались на пуговицы диаметром 1,5 см, обтянутые сукном цветом по роду войск.

Спереди к колпаку головного убора, симметрично по отношению к козырьку и переднему шву, пришивалась правильная пятиконечная звезда диаметром 10,5 см, из сукна цветом по роду войск. Звезда пришивалась таким образом, что нижние концы ее отстояли от места пришива козырька к колпаку на 3,5 см. Звезда, отступя на 3 мм от края, очерчивалась шириной в 5—6 мм черной краской. Для черной звезды накладывалась окантовка красной краской.

¹ Приказ РВСР № 628 8 апреля 1919 г.

² В приказе № 628 пехотная и кавалерийская шинели назывались кафтанами.

В центре звезды прикреплялся значок-кокарда установленного образца.

Шинель пехотная и кавалерийская. Шинель изготовлялась из шинельного сукна защитного цвета, с двумя боковыми и двумя нагрудными продольными карманами. Застегивалась шинель на четыре крючка, пришитые к левому борту. В боках шинели была двусторонняя складка, начинавшаяся от места пришива рукава и стянутая на линии талии хлястиком из шинельного сукна на двух пуговицах. (Табл. 6).

Левый борт в верхней части выкраивался по выпуклой кривой линии; к борту нашивались три хлястика из цветного сукна по роду войск. 3/4 хлястика пришивалось к борту, а на свободном не пришитом конце прорезалась петля для пристегивания на пуговицу правого борта. Два верхних хлястика располагались перпендикулярно к борту шинели, а третий, нижний — с небольшим уклоном свободного конца вверх.

Расстояние от края верхнего хлястика, считая по краю борта, до места пришива воротника 9 см, расстояние между хлястиками 4 см. Длина хлястика 11 см, ширина в середине 2,5 см, а между вершинами углов в широкой части — 3,5 см.

Воротник отложной, на концах его делались нашивки ромбовидной формы из сукна цветом по роду войск. Две нижние стороны нашивки имели длину 6 см и нашивались параллельно краям воротника. Две верхние стороны имели вогнутую кривую линию, образуя таким образом острый угол. Расстояние между вершинами углов 7 см. На этих нашивках помещались номера полков.

Рукава шинели имели обшлага с острым углом у локтевого шва. Ширина обшлагов в узкой части 8 см. Боковые карманы имели клапаны длиной 18 см с мысыком.

Под воротником пристегивался на пуговицы хлястик, по форме сходный с хлястиками, нашивавшимися на груди шинели, цветом по роду войск. При поднятом воротнике этим хлястиком соединялись оба конца воротника.

Воротник, обшлага и карманные клапаны изготовлялись из того же сукна, что и шинель, но более темного оттенка. По краю воротника и верхним краям обшлагов имелся кант из сукна цветом по роду войск.

Для походной обстановки цветное сукно клапанов заменялось таким же сукном, как и воротник.

В пехотной шинели сзади делался разрез только в тех случаях, если красноармейцу в строю полагалась лошадь. Кавалерийские шинели отличались от пехотных только тем, что имели спинку с пришитой юбкой и обязательный разрез, начинавшийся на 14 см ниже талии.

Пуговицы к шинели полагались защитного цвета.

Рубаха летняя. Рубаха изготовлялась из крашеной хлопчатобумажной ткани с двумя продольными прорезными карманами внизу. Застегивалась рубаха справа налево. Воротник стоячий, высотой 5 см, со скошенным внизу углом в правой части, застегивался на два крючка. Спереди к правому краю разреза рубахи пришивалась планка шириной 4,5 см, длиной 22 см. Под планкой имелась потайная застежка на две пуговицы. (Табл. 6).

Рукава рубахи — с манжетами на двух пуговицах.

Спереди на воротнике и на груди на каждой стороне нашивались особой формы полоски сукна цветом по роду войск: на воротнике — одна пара, на груди — три пары. Полоски нашивались горизонтально и при застегнутой рубахе концы каждой пары совпадали, образуя продолжение одна другой.

Верхняя нагрудная полоска нашивалась на расстоянии 3 см от пришива воротника, а расстояние между полосками было 6 см.

Длина каждой половины полоски 8 см, ширина в узкой части 2,5 см, в широкой — 4 см.

В походной обстановке полоски цветного сукна заменялись полосками из ткани защитного цвета, но более густой окраски, чем рубаха. Пуговицы рубахи — защитного цвета.

Лапти кожаные. Кожаные лапти состояли из ремешков, колец, верха и подошвы с набойками. Верхняя часть лаптей кроилась из одного куска кожи и сшивалась на заднике. По верхнему краю лаптей в прорезанные отверстия продевался сыромятный ремень для стягивания лаптей на ноге. Длина ремешка была не менее 142 см. На каждой лапте по бокам имелось по одному медному кольцу, через которые пропускался ремешок для закрепления лаптя на ноге.

22 августа 1919 г. вводится **нарукавная повязка** для комендантов железнодорожных участ-

ков, станций и пристаней, а также **нарукавный знак** для всех служащих по военным сообщениям.³

Нарукавная повязка состояла из суконной полосы красного цвета, сшитой кольцом шириной 12 см. С внешней ее стороны нашивался ромб черного цвета (бархатный) размером 8 см по вертикали и 12 см по горизонтали с вышитым на нем белым (серебром) железнодорожным колесом с двумя крыльями по оси его. Ромб окаймлялся кантом (шириной 3 мм) зеленого цвета — для комендантов и темно-желтого цвета — для комиссаров при них. (Табл. 7).

Повязка носилась комендантами железнодорожных участков, станции, пристаней и комиссарами при них на левом рукаве при исполнении ими служебных обязанностей.

Нарукавный знак для служащих по военным сообщениям представлял собой ромб того же рисунка, как и у нарукавной повязки комендантов станций. Знак нашивался на левый рукав выше локтя.

1920 год

3 апреля 1920 г. для всего личного состава РККА вводятся **нарукавные знаки родов войск**, которые носились на левом рукаве на середине между верхней точкой рукава и локтем на расстоянии от локтевого шва наружу около 12 см.¹

Описание нарукавных знаков. (Табл. 8)

Пехота. Знаки различия изготовлялись из приборного сукна² малинового цвета и имели форму ромба, обращенного острым углом вверх. В середине

¹ Приказ РВСР № 572 3 апреля 1920 г.

² Цветом приборного сукна считается цвет, присвоенный роду войск (определяется по цвету петлиц).

знака вышивались крученым шелком желтого цвета часть круга, равная около 2/3 всей площади круга, и расходящиеся восемь парных лучей с узким просветом между лучами каждой пары. Своими наружными концами лучи доходили до вышивки желтого цвета, идущей по очертанию знака на расстоянии от края около 2 мм. Центр круга расположен на 4 мм ниже центра знака. В круге вышивалась красная звезда, а нижняя часть знака вышивалась крученым шелком серо-зеленого цвета. На зеленом поле под звездой прикреплялся металлический значок

³ Приказ РВСР № 1406 22 августа 1919 г.

желтого цвета, представляющий из себя две скрещенные винтовки. Размеры знака: длина большой оси 100 мм, малой — 63 мм, диаметр круга 28 мм, ширина вышивки по очертанию знака — 4 мм. Размеры звезды таковы, что вершины острых углов расположены на окружности диаметром 28 мм.

А р т и л л е р и я . Знаки различия изготовлялись из приборного сукна алого цвета и имели форму снаряда. Знаки имели такую же вышивку, как и знаки для пехоты, но центр круга располагался на расстоянии от верхнего конца знака около $\frac{2}{3}$ высоты его. Внизу знака под звездой на серо-зеленом поле прикреплялся металлический значок желтого цвета, представляющий из себя два скрещенных орудия. Размеры знака: длина — 95 мм, ширина внизу — 50 мм, вверху — 15 мм.

К а в а л е р и я . Знаки изготовлялись из приборного сукна синего цвета в виде подковы и имели такую же вышивку, как и знаки для пехоты, но центр круга располагался на 7 мм ниже середины высоты знака, а вышивка знака по очертанию его имела ширину: вверху — 8 мм, у концов — 6 мм, внизу — около 2 мм. Кант внизу шириной около 3 мм. На вышивке знака по очертанию имелось семь прямоугольной формы просветов, из которых шесть расположены по бокам симметрично по отношению вертикальной оси знака, а седьмой — вверху знака. Внизу знака под звездой на серо-зеленом поле прикреплялся металлический значок желтого цвета, представляющий из себя две скрещенные сабли. Размеры знака: длина — 75 мм, ширина внизу — 44 мм, ширина на середине высоты — 60 мм.

И н ж е н е р н ы е в о й с к а . Знаки изготовлялись из черного сукна и имели форму квадрата со стороной, равной 63 мм. Знаки имели такую же вышивку, как и

знаки для пехоты, но центр круга совпадал с центром знака. Внизу знака под звездой на серо-зеленом поле прикреплялся металлический значок белого цвета, соответствующий специальности в инженерных войсках.

А в и а ц и о н н ы е ч а с т и .¹ Знаки изготовлялись из приборного сукна голубого цвета и имели форму ромба, обращенного тупым углом вверх. В центре знака вышивался крученым шелком желтого цвета круг с исходящими от него во все стороны двенадцатью парными лучами с узким просветом между лучами каждой пары. Своими наружными концами лучи доходили до вышивки желтого цвета, идущей по очертанию знака на расстоянии около 2 мм, образуя кант. В центре знака вышивалась шелком эмблема авиации. Размеры знака: длина большой оси — 100 мм, малой — 63 мм, диаметр круга — 28 мм, ширина вышивки по очертанию знака — 4 мм, длина вышитого знака — 67 мм.

Н а г р а д н ы е н а р у к а в н ы е з н а к и . Для награждения некоторых категорий военнослужащих были установлены нарукавные знаки такого же типа, как и знаки для всего личного состава РККА, но с заменой вышивки шелком вышивкой золотой или серебряной мишурой.²

Знак, вышитый золотой мишурой, полагался военнослужащим, состоявшим в частях, награжденных Красным Знаменем за боевое отличие.

Знак, вышитый серебряной мишурой, носили все военнослужащие, раненные в боях, а также прослу-

¹ Приказом РВСР № 1428 3 августа 1920 г. знак для авиачастей, установленный приказом № 572 1920 г., был распространен и на воздухоплавательные части.

² Приказ РВСР № 572 3 апреля 1920 г.

жившие в действующей армии не менее года, при условии участия их в одном из сражений.

* * *

Несмотря на введенное обмундирование, армия до 1922 г. не была полностью обеспечена им, в результате чего большая часть личного состава донашивала обмундирование старой армии.

1922 год

31 января 1922 г. все установленные ранее предметы обмундирования, за исключением кожаных лаптей, которые некоторое время еще продолжали существовать, отменялись и вместо них была введена новая единая, строго регламентированная форма одежды.¹ Введен единый покрой шинели, рубахи и головного убора. Старые знаки различия с этого времени были отменены, за исключением нарукавных знаков родов войск. Введены новые нарукавные знаки для бронетанковых войск, Конвойной стражи Республики и Реввоен трибуналов. В артиллерии был изменен цвет нарукавного знака — вместо алого установлен черный. (Табл. 9), Обмундирование командного состава ничем не отличалось от обмундирования красноармейца.

К петлицам вводятся цветные канты. (См. приложение 1). Артиллерии вместо оранжевого цвета присваивается черный с красным кантом.

Всем родам войск, управлениям, учреждениям и заведениям военного ведомства были введены эмблемы на петлицы шинелей и рубах.

Шинель всех родов войск, за исключением кавалерии и конной артиллерии. Изготавливалась из серого

На всех видах одежды нашивались петлицы по роду войск и нарукавные знаки различия должностного положения.

В качестве обуви, кроме установленных кожаных лаптей, использовались ботинки с обмотками или старые солдатские сапога. Командиры РККА носили сапоги офицерского или гражданского покроя, изготовленные за собственный счет.

шинельного сукна, с двумя боковыми и двумя нагрудными продольными карманами. Для застегивания шинели к левому борту по его краю пришивалось четыре металлических крючка, а снаружи нашивалось три клапана из цветного приборного сукна по роду войск. На свободном, непришитом конце клапанов (правом) прорезались петли для пуговиц. Длина клапана 16 см. Воротник отложной из сукна темно-серого цвета. На углах воротника нашивались петлицы цветного сукна по роду войск. (Табл. 10).

Спина стягивалась на талии хлястиком, который пристегивался двумя пуговицами защитного или другого, под цвет сукна, цвета.

Обшлаг из такого же сукна, как и воротник. На левом рукаве, на наружной стороне его, начиная от обшлага, нашивался нарукавный клапан с нашитой на нем правильной пятиконечной звездой алого цвета.

Шинели с разрезом сзади полагались красноармейцам, проходившим службу в строю или несущим службу верхом на лошади. Шинель имела длину 40—45 см от пола.

При недостатке цветных сукон клапаны на груди делались из такого же сукна, как и воротник, а приборное сукно, из которого изготавливался клапан

¹ Приказ РВСР № 322 31 января 1922 г.

на левом рукаве, заменялось сукном, из которого изготовлялся обшлаг.

Шинель для кавалерии и конной артиллерии. Изготовлялась точно так же, как общевойсковая, за исключением разреза, который начинался на 14 см ниже талии и имел на правом крае четыре металлические или другие прочные пуговицы. (Табл. 10).

Рубаха суконная для всех родов войск. Изготовлялась из мундирного сукна темно-серого цвета с двумя вертикальными внутренними карманами в нижней части. (Табл. 11).

Воротник стояче-отложной, высотой 5—7 см, застегивался на две пуговицы. От места застегивания воротника книзу, по левому борту рубахи, накладывалась планка с тремя потайными пуговицами.

На рукавах — обшлага с двумя пуговицами. На левом рукаве нашивался нарукавный клапан из сукна цветом по роду войск с нашитой на нем красной пятиконечной суконной звездой. На концах воротника пришивались петлицы из сукна цветом по роду войск.

На груди нашивались три клапана из сукна цветом по роду войск. Каждый клапан разделялся на две половины, которые нашивались одна на левую, а вторая на правую сторону груди так, что при застегивании рубахи их концы сходились.

На нагрудных клапанах пуговиц не было. На воротнике и обшлагах пуговицы были темного цвета.

При недостатке цветных сукон клапаны на груди отменялись, а приборное сукно, из которого изготовлялся клапан на левом рукаве, заменялось сукном, из которого изготовлялась рубаха.

Рубахи командного состава отличались от красноармейских тем, что имели внутренний поперечный нагрудный карман, располагавшийся между подкладкой и сукном рубахи.

Рубаха летняя для всех родов войск. Изготовлялась из крашеной в светло-серый цвет хлопчатобумажной ткани. Воротник отложной, с прямыми слегка закругленными углами, застегивался металлическим крючком. От воротника до пояса нашивалась планка с потайными застежками. Рукава с обшлагами, на двух пуговицах. От обшлага рукав имел две складки. (Табл. 11).

Как на шинелях, так и на рубахах нагрудные клапаны кантов не имели. Цвет клапана соответствовал цвету поля петлиц и нарукавных клапанов. На шинелях два верхних клапана располагались перпендикулярно борту шинели, а нижний с небольшим уклоном свободного конца вверх. Расстояние между верхним клапаном (по борту шинели) и воротником равнялось 8 см, а расстояние между клапанами — 4 см. Клапан имел длину 16 см, ширину посередине 2,25 см, а между вершинами углов в широкой части — 5 см.

На рубахах клапаны располагались горизонтально, на расстоянии: первый клапан — 5 см от воротника и один от другого также 5 см. Размеры клапанов были те же, что и на шинелях.

На воротниках шинелей и рубах нашивались петлицы, цветом поля и кантов по роду войск. (Табл. 12).

На шинели петлицы имели ромбовидную форму, а на рубахах — форму прямоугольника. Шинельная петлица имела нижние стороны по 6,5 см. По верхним сторонам петлицы проходил кант.

На рубахах петлицы были длиной 8—8,5 см, а шириной 4 см. На полях петлиц размещались металлические значки согласно установленной шифровке.

Нарукавный клапан изготовлялся из сукна цветом по роду войск. Края клапана, кроме нижнего,

обшивались кантом алого цвета (независимо от рода войск). Клапан имел длину 18 см, а ширину в нижней части 5 см и нашивался на левом рукаве шинелей и рубаш по середине рукава. При недостатке цветных сукон клапан для шинели изготовлялся из такого же сукна, как и обшлаг, для (рубаш — из того же материала, из которого изготовлялась рубаша. В верхней части клапана помещалась пятиконечная звезда из сукна алого цвета.

Под звездой, по средней вертикальной линии, нашивались знаки различия. (Табл. 13). У командного состава знаки различия были красного цвета, а у административно-хозяйственного состава — синего. (Табл. 14).

Знаки различия были следующих размеров: треугольник равносторонний, сторона равнялась 2,5 см, у квадрата сторона была 2 см, у ромба — малая ось 2 см, а большая — 3 см.

Генеральному штабу знаки различия полагались из белого металла или шитья.

Шаровары для всех родов войск. Изготовлялись из сукна темно-серого цвета. Шаровары для кавалерии и конной артиллерии имели кожаные леи. Летние шаровары изготовлялись из репса светло-серого цвета, для кавалерии и конной артиллерии — с кожаными леями (при отсутствии кожи шаровары шились без леи). У командного состава шаровары были с цветным по роду войск кантом. Шаровары носились в сапоги и имели покрой «бриджи». При недостатке сапог красноармейцы носили ботинки с обмотками.

Головные уборы. Зимним головным уборам для личного состава всех родов войск оставался шлем, установленный в 1919 г., но был несколько изменен покроем и цветом. Шлем изготовлялся из мундирного сукна темно-серого цвета. Спереди к головному убору

пришивалась звезда из сукна цветом по роду войск, диаметром по кругу 9,5 см. (Табл. 15).

Летний головной убор для всех родов войск изготовлялся из походно-палаточного полотна или хлопчатобумажной походно-палаточной ткани светло-серого или близкого к нему цвета; состоял из колпака, суживающегося кверху и имеющего вид шлема, и составляющих между собой одно целое козырька и назатыльника. Козырек и назатыльник были прошиты, что придавало им определенную жесткость. (Табл. 16).

Спереди пристегивался подбородный ремешок из той же ткани, что и шлем. Пуговицы ремешка были близкого к ткани цвета. Спереди нашивалась пятиконечная звезда из цветного сукна по роду войск, диаметром круга по концам звезды 9,5 см.

Как на зимнем, так и на летнем головных уборах поверх цветной суконной звезды крепилась красная металлическая звездочка установленного образца.

* * *

Личному составу военно-учебных заведений были введены петлицы на шинели и рубашки по роду войск с соответствующей окантовкой.

С введением нового единого обмундирования РККА предусматривалось обязательное ношение форменной одежды для всех военнослужащих. Командному составу разрешалось ношение гражданского платья вне службы.

Ношение одежды неутвержденных образцов, а также ношение неустановленных знаков различия воспрещалось. Донашивать одежду прежних образцов было разрешено до 1923 г.

Этим же приказом РВСР № 322 31 января 1922 г. в Красной Армии было введено большое разнообразие шифровок и эмблем на петлицы. (См. приложение 2).

Эмблемы и ш и ф р о в к и были металлические штампованные, цветом, присвоенным роду войск, ведомствам и службам. (Табл. 17).

Наряду с эмблемами всему личному составу Красной Армии полагались нарукавные знаки родов войск, установленные в 1920 и 1922 гг. (См. табл. 8 и 9).

13 апреля 1922 г. был изменен красноармейский значок. Вместо плуга и молота на нем изображены серп и молот.¹

Размеры знака: наружные концы звезды располагались по кругу диаметром 36 мм, а внутренние — по кругу диаметром 20 мм. (Табл. 18).

29 мая 1922 г. батальону охраны РВСР была установлена шифровка на петлицы: ² пехотная эмблема с буквами Б. РВСР. (Табл. 19). Буквы и эмблема были металлические, желтого цвета, штампованные.

Вводится единая эмблема ³ для всех бронечастей (табл. 19) вместо эмблем, установленных приказом РВСР № 322 1922 г. Шифровка на петлицы для бронечастей оставалась прежней.

Отменено ношение красноармейцами и командным составом Революционного военного нагрудного знака — красной звезды.⁴

11 июня 1922 г. в дополнение к приказу РВСР № 953 1922 г. объявлено описание красноармейского значка-звезды на головной убор.⁵

Значок штамповался из желтой меди в форме пятиконечной звезды, посередине значка штамповались перекрещивающиеся серп и молот. По очертанию

¹ Приказ РВСР № 953 13 апреля 1922 г.

² Приказ РВСР № 1307 29 мая 1922 г.

³ Приказ РВСР № 1312 29 мая 1922 г.

⁴ Приказ РВСР № 1379 29 мая 1922 г.

⁵ Приказ РВСР № 1691 11 июня 1922 г.

краев звезда имела ободок. Значок с лицевой стороны, исключая сери и молот, покрывался прочной красной лаковой краской.

Размеры значка: наружные концы звезды располагались по кругу диаметром 36 мм, внутренние — по кругу диаметром 12 мм. (Табл. 18).

17 сентября 1922 г. для особо отличившихся частей, получивших наименование «образцовых», вводится специальный нарукавный знак.⁶

Нарукавный знак состоял из знака различия рода войск, нашитого на красное приборное сукно, размерами на 1,5 см больше знака (с каждой стороны). На верхней части красного сукна печаталось желтой краской слово «образцовый», располагавшееся соответственно рисунку нарукавного знака рода войск. (Табл. 20).

18 сентября 1922 г. установлен для комендантов железных дорог, водных участков, станций и пристаней, их заместителей и помощников головной убор из материала красного цвета.⁷

Вводится нарукавный знак для личного состава Реввоен трибуналов.⁸

Нарукавный знак представлял из себя продолговатый шит с тремя углами в верхней части и с тупым углом в нижней. Размеры знака: высота — 10 см, ширина — 7 см. Знак окантовывался красным кантам. Поле щита — бирюзовое с изображением солнца в верхней части щита с расходящимися лучами по всему полю и красной звездой в середине круга (солнца). По верхним углам щита, вокруг солнца, располагались буквы РВТ. Под изображением солнца помещалась лавровая ветка,

⁶ Приказ РВСР № 2162 17 сентября 1922 г.

⁷ Приказ РВСР № 2167 18 сентября 1922 г.

⁸ Приказ РВСР № 2185 18 сентября 1922 г.

перекрещивающаяся с мечом. Буквы, лавровая ветка и меч — белого цвета. (Табл. 21).

На нарукавных клапанах нашивалась звезда алого цвета, знаки различия — синего цвета.

28 сентября 1922 г. установлен нарукавный знак для личного состава военно-санитарного ведомства.¹

Знак состоял из кружка приборного сукна диаметром 6,5 см, окантованного золотом. Ширина канта 4 мм. На середине кружка вышивалась золотом чаша со змеей. Высота чаши 28 мм, ширина в самом широком месте — 30 мм.

Для личного состава ниже 8-го разряда вместо

рисунка, вышитого золотом, полагался такой же рисунок, нанесенный желтой краской.

30 ноября 1922 г. в дополнение к приказу РВСР № 322 была установлена для личного состава автотранспорта на петлицы рубаш и шинелей, кроме эмблемы (см. табл. 17), шифровка ВАТ с добавлением начальной буквы названия округа.⁵

13 декабря 1922 г. для Московского артиллерийского звукометрического отдела РККА установлены на шинели и рубаш петлицы черного цвета с красным кантом, шифровкой и эмблемой желтого цвета. (Табл. 22).⁶

1923 год

4 января 1923 г. частям особого назначения Республики присвоено обмундирование, предусмотренное приказом РВСР № 322 1922 г. для штабов и строевых частей, с добавлением на петлицы рубаш и шинели шифровки: штабам — литер ЧОН, а строевым частям — номер и наименование части, подразделения (полк, батальон, рота) и литер ОН.²

9 января 1923 г. для личного состава Хозяйственной академии РККА на петлицы рубаш и шинелей установлена шифровка «Хоз. Ак.» и знак. (Табл. 17, рис. 26).³

20 января 1923 г. военнослужащим Корпуса военных топографов (КВТ) было установлено обмундирование общепринятого для военного ведомства образца.⁴

Нарукавный клапан — из черного бархата со светло-синей окантовкой; на клапане — звезда красного цвета и знаки различия.

Головной убор серого цвета со звездой из черного бархата, окаймленной светло-синим кантом.

Петлицы на рубаше и шинели — черного бархата со светло-синим кантом.

Нарукавный знак (знак рода войск) представлял собой вырезанный из черного бархата неравносторонний, но симметричный относительно вертикальной оси шестиугольник, окантованный по краям светло-синим сукном. В нижнем углу нашивалась накладка из темно-зеленого сукна, представляющая неполный круг и изображающая земной шар. В верхнем углу знака — вышитое желтым крученым шелком изображение солнца с расходящимися книзу и в стороны лучами и красной пятиконечной звездой посередине. На общем фоне нарукавного знака между

¹ Приказ РВСР № 2264 28 сентября 1922 г.

² Приказ РВСР № 61 4 января 1923 г.

³ Приказ РВСР № 67 9 января 1923 г.

⁴ Приказ РВСР № 174 20 января 1923 г.

⁵ Приказ РВСР № 2676 30 ноября 1922 г.

⁶ Приказ РВСР № 2759 13 декабря 1922 г.

звездой и земным шаром помещался кипрегель (геодезический угломерный инструмент) белого цвета, скрещенный с тесаком. Всем штабным военнослужащим КВТ, не имеющим звания военного геодезиста, военного топографа, военного художника и чертежника, присваивалась штабная форма.

20 февраля 1923 г. для личного состава высших военно-педагогических школ установлены нагрудные клапаны и петлицы красного цвета с синей окантовкой. На петлицах желтая шифровка ВПШ.¹

27 февраля 1923 г. для Главного управления военно-учебных заведений и подведомственных ему учреждений вместо деревянных пуговиц были введены металлические. Цвет пуговиц желтый или белый, в соответствии с цветом шифровки.² Пуговицы изготовлялись из меди с выштампованной на их поверхности красноармейской звездой, внутри которой были изображены серп и молот. Диаметр пуговиц 22 мм. (Табл. 23).

4 марта 1923 г. вышивка золотом или серебром на наградных нарукавных знаках, введенных в 1920 г., заменяется желтым или белым крученым шелком или нитками.³

15 апреля 1923 г. приказом РВСР разрешено почетным красноармейцам носить форменную одежду только в тех случаях, когда они участвуют в парадах, празднествах, маневрах и других официальных выступлениях частей,⁴ избравших их почетными красноармейцами.

29 апреля 1923 г. для личного состава артиллерийских полигонов установлена эмблема (см. табл.

¹ Приказ РВСР № 358 20 февраля 1923 г.

² Приказ РВСР № 419 27 февраля 1923 г.

³ Приказ РВСР № 632 4 марта 1923 г.

⁴ Приказ РВСР № 792 15 апреля 1923 г.

17, рис. 2) и шифровка на петлицы рубах и шинелей:⁶

для главного артиллерийского полигона — эмблема и литер ГАП;

для артиллерийского газового полигона — эмблема и литер АГП;

для окружных артиллерийских полигонов — эмблема и начальные буквы названия округа (фронта, армии) и литер АП.

27 июня 1923 г. в дополнение и изменение приказа РВСР № 322 1922 г. приказано:

1) кант у шаровар отменить;

2) нарукавные и нагрудные клапаны окантовывать кантом одинакового цвета с кантом петлиц;

3) нагрудные клапаны на шинели передвинуть ниже на 2 см, сохраняя прежнее их расположение;

4) воротник шинели сузить на 1,5 см по ширине;

5) нагрудные карманы у шинелей отменить;

6) нагрудные клапаны на летних рабочих рубахах отменить.⁶

4 августа 1923 г. устанавливается новое снаряжение для командного состава пехоты: поясной ремень, револьверная кобура, полевая сумка с плечевыми ремнями.

Для командного состава кавалерии и комсостава, которому положено носить шашку, снаряжение состояло: из поясного ремня, плечевой портупей для шашки и полевой сумки с плечевым ремнем.⁷

12 сентября 1923 г. личному составу комендантских управлений городов присвоен цвет приборных суконов, окантовки и шифровки такой же, как и для личного состава штабов.⁸

⁵ Приказ РВСР № 904 29 апреля 1923 г.

⁶ Приказ РВСР № 1381 27 июня 1923 г.

⁷ Приказ РВСР № 1723 4 августа 1923 г.

⁸ Приказ РВС СССР № 2058 12 сентября 1923 г.

5 октября 1923 г. для самокатной команды при военной автобазе Совета Народных Комиссаров установлено обмундирование, как в инженерных войсках, с эмблемой (см. табл. 17) на петлицах рубаш и шинелей и шифровкой СКК СНК.¹

8 октября 1923 г. постоянному и переменному составу Военно-топографической школы установлено

приборное сукно черного цвета, кант светло-синего и шифровка — желтого цвета.⁴

15 декабря 1923 г. для сотрудников отделов связи Управления 1-го помощника начальника штаба округа (фронта, армии) установлено обмундирование войск связи.⁵

1924 год

16 января 1924 г. Высшей военно-педагогической школе физического воспитания присвоено красное приборное сукно, окантовка синего цвета и на петлицы шифровка желтого цвета ВФШ.²

29 января 1924 г. для Центральной военно-политической школы имени Совнаркома УССР и специальных частей РККА введена форма одежды стрелковых частей.³

7 февраля 1924 г. для военной прокуратуры

установлено обмундирование такое же, как и для военных трибуналов, но без эмблем и нарукавных знаков различия родов войск. На нарукавных клапанах нашивалась звезда алого цвета, знаки различия должностей — синего цвета.⁶

15 февраля 1924 г. всему личному составу РККА разрешено ношение зимой (в морозы) полушубков, поддевок и валенок. Головным убором по-прежнему оставался зимний шлем.⁷

¹ Приказ РВС СССР № 2256 5 октября 1923 г.

² Приказ РВС СССР № 21 16 января 1924 г.

³ Приказ РВС СССР № 102 29 января 1924 г.

⁴ Приказ РВС СССР № 2291 8 октября 1923 г.

⁵ Приказ РВС СССР № 2732 15 декабря 1923 г.

⁶ Приказ РВС СССР № 144 7 февраля 1924 г.

⁷ Приказ РВС СССР № 168 15 февраля 1924 г.



II. ОБМУНДИРОВАНИЕ И ЗНАКИ РАЗЛИЧИЯ.

Май 1924 г. — декабрь 1935 г.

Всемирно-историческая победа молодой Красной Армии в войне против иностранных интервентов и внутренней контрреволюции не только обеспечила существование первого в мире государства рабочих и крестьян, но и дала возможность впервые в истории начать строительство социалистического общества.

В короткий срок были восстановлены ранее существовавшие промышленные предприятия, а затем возникли новые государственные фабрики и заводы. В годы первых пятилеток были созданы новые, ранее не существовавшие отрасли промышленности — автомобильная, авиационная, тракторная, химическая и другие.

Коммунистическая партия, руководствуясь учением В. И. Ленина, поставила перед советским народом главную задачу — создание тяжелой индустрии, составляющей прочную основу всего народного хозяйства и обороноспособности СССР, источник неуклонного роста благосостояния трудящихся.

Досрочное выполнение к началу 1933 г. первого пятилетнего плана явилось всемирно-исторической

победой Советского Союза в деле строительства социализма. В результате выполнения первой пятилетки СССР превратился из страны аграрной в индустриально-колхозную социалистическую державу.

Была создана мощная оборонная промышленность, что позволило коренным образом улучшить техническое оснащение вооруженных сил. Армия была снабжена первоклассным по тому времени вооружением. Улучшилось материальное снабжение армии, повысилось качество обмундирования.

Рост могущества военной техники предъявлял новые требования и к подготовке кадров военных специалистов.

В 1924—1925 гг. под руководством Центрального Комитета партии были проведены крупнейшие военные реформы, связанные с перевооружением армии и переходом к боевой подготовке в условиях мирного времени.

В 1926 г. был принят новый закон об обязательной военной службе, заложивший прочные основы комплектования армии.

Переход армии к боевой подготовке в условиях мирного времени вызвал необходимость в замене целого ряда предметов обмундирования, возникших из потребностей гражданской войны, когда стремились лишь обеспечить ясные признаки, отличающие Рабоче-Крестьянскую Красную Армию от белой армии. Это объяснялось тем, что обе враждующие армии периода гражданской войны получили основу обмундирования от одной и той же царской армии.

В связи с необходимым в условиях периода реконструкции народного хозяйства курсом на экономию и бережливость во всех статьях государственных расходов, основной задачей произведенных реформ обмундирования было создание недорогой, удобной и практичной в носке военной одежды. Поэтому основной характеристикой всех перемен в обмундировании было его упрощение.

Были отменены нагрудные клапаны и нарукавные знаки различия. Принадлежность к роду войск и должностное положение определялись одними петлицами на воротнике. В связи с этим возникла необходимость некоторого изменения знаков различия командного и начальствующего состава РККА.

Вследствие выявления непрактичности летнего головного убора (летний шлем) были приняты традиционные головные уборы — фуражки.

В связи с ростом советской военной авиации, развившейся из отдельных отрядов в самостоятельный род войск, оснащенный всеми средствами современной боевой техники, возникла необходимость в установлении специального обмундирования Военно-Воздушных Сил. Это давало возможность дополнительно различать все возникавшие внутри нового рода войск новые специальности, что при сохранении прежнего общевойскового обмундирования создало бы ряд трудностей.

Изменения, произведенные в обмундировании в период строительства фундамента социалистического общества и технического оснащения его вооруженных сил, выражаются в следующем.

13 мая 1924 г. летним головным убором для всех родов войск устанавливается фуражка. Летний шлем, установленный в 1922 г., был отменен.¹

Летняя фуражка изготовлялась из льняного походно-палаточного полотна или из хлопчатобумажной походно-палаточной ткани защитного цвета, пропитанных химическим водонепроницаемым составом. Она состояла из околыша, тульи, донышка и козырька. Козырек и подбородный ремешок изготовлялись из того же материала, что и фуражка. Ремешок пристегивался на пуговицы близкого к ткани цвета. Спереди, посередине вышины околыша, в сшивной шов крепился красноармейский значок — красная пятиконечная звезда. Ширина околыша 4,5 см. (Табл. 24).

30 мая 1924 г. вместо летней рубахи, установленной в 1922 г., вводится летняя рубаха нового образца.² Она изготовлялась из материала защитного цвета с двумя нагрудными нашивными карманами, имеющими клапаны, пристегивающиеся пуговицами. Воротник стояче-отложной, с петлицами цветом по роду войск. От места застегивания воротника книзу по левому борту рубахи накладывалась планка с тремя потайными пуговицами. Рукава с обшлагами на двух пуговицах. Пуговицы были близкого к материалу рубахи цвета. (Табл. 24).

В июне 1924 г. вводятся шаровары нового образца для всех родов войск. Летние шаровары изготовлялись из того же материала, что и рубаха, а зимние,

¹ Приказ РВС СССР № 641 13 мая 1924 г.

² Приказ РВС СССР № 702 30 мая 1924 г.

суконные, были одного материала с френчем. Шаровары носились в сапоги и по наружному шву кантов не имели.¹

20 июня 1924 г.² в связи с введением в Красной Армии нового обмундирования устанавливаются для войск на шинели и рубахи петлицы приборного сукна³ следующего цвета (табл. 25): пехоте — малиновый с черной окантовкой; кавалерии — синий с черной окантовкой; артиллерии — черный с красной окантовкой; техническим войскам — черный с синей окантовкой; Военно-Воздушным Силам — голубой с красной окантовкой; административно-хозяйственному составу — темно-зеленый с красной окантовкой.

Общеармейским (основным) обмундированием считалось обмундирование пехоты.

Слушатели военно-учебных заведений носили обмундирование по родам войск или общеармейское; личный состав военно-санитарного ведомства — общеармейскую форму, а петлицы — административно-хозяйственного состава с добавлением на них металлического красного креста; военнослужащие бронечастей — обмундирование артиллерии.

На петлицах установлены знаки различия должностного положения: для младшего командного состава — треугольники, среднего — квадраты, старшего — прямоугольники⁴ и высшего — ромбы, а также знаки по специальностям.

¹ Приказ РВС СССР № 776 17 июля 1924 г.; приказ РВС СССР № 850 26 июня 1924 г.; приказ РВС СССР № 862 27 июня 1924 г.

² Приказ РВС СССР № 807 20 июня 1924 г.

³ Наручные знаки различия отменялись для всех родов войск, за исключением ВВС и комендантов железных дорог.

⁴ Знаки различия для старшего комсостава были утверждены приказом РВС СССР № 328 27 марта 1925 г.

На петлицах красноармейцев обозначались номера полков, в которых они проходили службу.

Знаки различия изготовлялись из листовой красной меди. С наружной стороны они покрывались красной эмалью, бортики серебрились. Размеры знаков: стороны треугольника — 1 см; сторона квадрата — 1 см; меньшая диагональ ромба — 1 см; большая диагональ ромба — 1,8 см.

Весь командный и начальствующий состав РККА по своему служебному положению разделялся на четыре группы (младший, средний, старший и высший) и 14 категорий. Деление командного и начальствующего состава на группы и категории устанавливалось по основным типовым командно-строевым должностям, к которым приравнивались все остальные должности в РККА.

Военнослужащие 1-й и 2-й категорий относились к младшей группе, 3-й, 4-й, 5-й и 6-й — к средней, 7-й, 8-й и 9-й — к старшей, 10-й, 11-й, 12-й, 13-й и 14-й — к высшей. (Табл. 26 и 27).

Основные типовые командно-строевые должности и их знаки различия см. в приложении 3.

Установлены знаки различия по специальностям личному составу:

-Военно-инженерной инспекции округа, фронта, армии, инженерам стрелковых корпусов и дивизий (табл. 28, рис. 1)

Отдельных саперных рот, саперных батальонов и крепостных саперных рот (табл. 28, рис. 2)

Саперных эскадронов и полуэскадронов (табл. 28, рис. 3)

Понтонных батальонов (табл. 28, рис. 4)

Электротехнических батальонов (табл. 28, рис. 5)

Минных отрядов (табл. 28, рис. 6)

Автомобильных войск (табл. 28, рис. 7)

Маскировочных войск (табл. 28, рис. 8)

Железнодорожных войск (табл. 38, рис. 9)
Комендатур железнодорожных станций и пристаней (табл. 28, рис. 10)

Инспекций связи РККА, округа, фронта, армии, начальникам связи корпусов и дивизий (табл. 28, рис. 11)

Поездов связи штаба РККА, полков, батальонов, рот и эскадронов связи (табл. 28, рис. 12)

Радио-телеграфных батальонов и рот (табл. 28, рис. 13)

Почтово-голубиных станций (табл. 28, рис. 14)

Артиллерии (табл. 29, рис. 15)

Авиачастей (табл. 29, рис. 16)

Конных разведчиков (табл. 29, рис. 17)

Пулеметчиков (табл. 29, рис. 18)

Музыкантов (табл. 29, рис. 19)

Ветеринарной службы (табл. 29, рис. 20)

Медицинской службы (табл. 29, рис. 21)

Броневых частей (табл. 29, рис. 22)

Танковых частей (табл. 29, рис. 23)

Автобронетанковых частей (табл. 29, рис. 24).

26 июня 1924 г. вместо суконной рубахи, установленной в 1922 г., вводится для всех родов войск суконная рубаха-френч.¹ Френч изготовлялся из сукна темно-зеленого цвета, однобортный с пятью пуговицами по борту, двумя накладными нагрудными карманами с клапанами и двумя внутренними прорезными карманами внизу. Воротник стояче-отложной, с петлицами по роду войск. Рукава с манжетами, на двух пуговицах. Пуговицы темного цвета. (Табл. 30).

1 июля 1924 г. вводится новый образец пехотной и кавалерийской шинели.² Шинель изготовлялась из серого шинельного сукна,

застегивалась на крючки, нашитые под левым бортом. Спина стягивалась на талии хлястиком, который пристегивался двумя пуговицами. Воротник отложной из сукна темно-серого цвета. На углах воротника нашивались петлицы цветом по роду войск. Обшлага изготовлялись из того же сукна, что и воротник, и имели сзади небольшой мысик. (Табл. 30). Шинели кавалерийского образца отличались от пехотных тем, что имели обшлага с небольшим мысиком спереди и большим мысиком с разрезом сзади обшлага. Шинель в отличие от пехотной была несколько длинней, а разрез сзади доходил почти до талии и имел на правом крае четыре металлические пуговицы.

30 июля 1924 г. к новому обмундированию всех родов войск, управлений и учреждений РККА были введены металлические пуговицы.³ Они были трех размеров: большие — для шинелей, средние — для френчей и летних рубах и малые — для шлиц шинелей. Пуговицы были штампованные, выпуклые с ободком и красноармейской звездой, в середине которой имелась эмблема серп и молот. Диаметр больших пуговиц был 23 мм, средних — 19,5 мм и малых — 15 мм. Пуговицы были матовые, вычерненные гальваническим путем.

4 августа 1924 г. в дополнение к приказу РВС СССР № 850 1924 г. был несколько изменен покрой рубахи-френч для командного, административно-хозяйственного и политического состава РККА.⁴ Вместо прорезных карманов внизу френча установлены накладные, пристроченные карманы с клапанами. Пуговицы металлические, черные с красноармейской звездой. (Табл. 31).

8 августа 1924 г. для Военно-Воздушных Сил

¹ Приказ РВС СССР № 850 26 июня 1924 г.

² Приказ РВС СССР № 877 1 июля 1924 г.

³ Приказ РВС СССР № 992 30 июля 1924 г.

⁴ Приказ РВС СССР № 1010 4 августа 1924 г.

установлено обмундирование общевойсковой покроя темно-синего цвета (в военное время — защитного). Кроме этого, для Военно-Воздушных Сил установлено однобортное пальто темно-синего цвета, застегивающееся на пять пуговиц, с двумя внутренними карманами, воротник отложной, кушак мягкий из того же материала, что и пальто. (Табл. 32).

Петлицы на воротниках рубашек и пальто полагались голубого цвета с красной окантовкой. Головным убором как для лета, так и для зимы являлась фуражка темно-синего цвета с красноармейской звездой.

На левом рукаве пальто и рубашек для военных летчиков и для военных воздухоплатователей на привязных и свободных аэростатах нашивался нарукавный знак, вышитый на сукне темно-синего цвета. (Табл. 33.)

Нарукавный знак для военных летчиков состоял: из перекрещивающихся между собой крыльев, двух мечей и пропеллера, в центре — красная пятиконечная звезда. Крылья и мечи вышивались белым шелком, рукоятки мечей и пропеллер — желтым, а звезда — красным. Размеры знака: по горизонтали — 11 см, по вертикали — 6 см.

Нарукавный знак для военных воздухоплатователей на привязных и свободных аэростатах состоял из якоря с крыльями; якорь перевит обрезком каната;

на якоря красная пятиконечная звезда. Якорь вышивался белым шелком, крылья и канат — желтым, а звезда — красным.² Размеры знака: по горизонтали — 8 см, по вертикали — 5,5 см.

19 августа 1924 г. военно-санитарному ведомству вместо знака красного креста, установленного в 1924 г., введен новый значок на петлицы, изображавший чашу со змеей.³ (Табл. 31).

4 октября 1924 г. для войск путей сообщения (в том числе железнодорожных частей) установлены петлицы черного приборного сукна со светло-зеленой окантовкой, с эмблемами. (Табл. 17, рис. 19 и 20). Наружный знак остается принадлежностью формы указанных частей.⁴

9 декабря 1924 г. вместо головного убора, установленного в 1922 г., для комендантов железнодорожных и водных участков и станций и их помощников введена фуражка с красной тульей, черным околышем и черным кожаным или фибровым козырьком.⁵

Покрой фуражки был установлен приказом РВС СССР № 641 1924 г. (Табл. 34).

Для постоянного и переменного состава Военной академии РККА установлены петлицы малинового цвета с черной окантовкой на воротники шинелей и френчей.⁶

1925 год

14 февраля 1925 г. было разрешено всему командному и начальствующему составу в зимнее время кроме суконной рубашки-френча, установленной в 1924 г., носить суконную рубашку с нагрудными карманами.¹

¹ Приказ РВС СССР № 181 14 февраля 1925 г.

² Приказ РВС СССР № 1030 8 августа 1924 г.

³ Приказ РВС СССР № 1058 19 августа 1924 г.

⁴ Приказ РВС СССР № 1269 4 октября 1924 г.

⁵ Приказ РВС СССР № 1490 9 декабря 1924 г.

⁶ Приказ РВС СССР № 1491 9 декабря 1924 г.

27 марта 1925 г. для старшего командного состава были установлены знаки различия должностного положения в виде прямоугольников, покрытых красной эмалью, с посеребренными бортиками.¹ (Табл. 34).

6 ноября 1925 г. для среднего, старшего и высшего командного и начальствующего состава Военно-Воздушных Сил РККА установлена новая форма одежды. (Обмундирование, введенное в 1924 г., отменялось).

Установлены петлицы голубого приборного сукна с черной окантовкой и знаки на них по специальности. (Расцветка петлиц, установленная в 1924 г., отменена). Дополнительно введен нарукавный знак для механиков.²

Среднему, старшему и высшему начальствующему составу ВВС введен френч английского образца, суконный, цвета хаки, полуоткрытый, на трех металлических пуговицах большого размера с красноармейской звездой. Рукава без обшлагов, с хлястиком внизу на большой форменной пуговице. Два нагрудных и два боковых накладных отлетных кармана с бантовой складкой по середине, с клапанами, закрывающими карманы и застегивающимися на одну большую форменную пуговицу. На боковых швах

френча два крючка для поддержки поясного ремня. Сзади френча двусторонняя продольная внутренняя складка, сходящаяся на нет вверху спинки и закрепленная прочной закрепой на линии талии. (Табл. 35).

Рубашка цвета хаки, из легкой материи, со стояче-отложным воротником гражданского типа и с галстуком того же цвета.

Брюки-бриджи суконные, цвета хаки.

Летом полагалась суконная фуражка цвета хаки, с черным кожаным или фибровым козырьком; зимой — суконный шлем.

Пояс кожаный, с перемычкой через плечо.

Обувь — ботинки с крагами или сапоги.

Шинель серая общеармейского образца 1924 г.

Нарукавный знак для механиков вышивался на сукне цвета хаки и состоял из перекрещивающихся между собой крыльев, французского ключа, молотка и пропеллера; в центре — красная пятиконечная звезда. Крылья вышивались белым шелком, французский ключ, молоток и пропеллер — желтым, звезда — красным. Длина знака - 11 см, ширина крыла в широкой части — 2 см, длина пропеллера — 6 см, французского ключа и молотка — 4 см, диаметр звезды — 1,5 см. (Табл. 35).

1926 год

26 февраля 1926 г. были опубликованы правила ношения формы одежды военнослужащими.³ Этими правилами форма одежды

подразделялась: по времени ее применения — на летнюю и зимнюю, по ее назначению — на повседневную, караульную и походную.

Летняя форма одежды состояла из фуражки, летних рубахи и шаровар, сапог (ботинок с крагами или обмотками), шинели и поясного ремня.

Зимняя форма одежды состояла из шлема,

¹ Приказ РВС СССР № 328 27 марта 1925 г.

² Приказ РВС СССР № 1097 6 ноября 1925 г.

³ Приказ РВС СССР № 140 26 февраля 1926 г.

суконных рубахи-френча (или френча, или суконной рубахи с нагрудными карманами) и шаровар, сапог (ботинок с крагами или обмотками), шинели, поясного ремня и перчаток (варежек или рукавиц). Суконная рубаха и шаровары могли заменяться летними.

Повседневная форма для всех военнослужащих состояла из предметов обмундирования, присвоенных военнослужащему по роду войск и занимаемой им должности. Рядовой и младший начальствующий состав — без оружия. Среднему, старшему и высшему начальствующему составу полагалась шашка или револьвер (в зависимости от присвоенного по роду войск оружия). Форма носилась во всех случаях повседневной работы в части, управлении, учреждении и заведении вне строя (на служебных, партийных и общественных заседаниях, собраниях, классных занятиях, совещаниях, комиссиях), при очередном докладе начальнику, а также во время нахождения военнослужащего в отпуску и при явке к месту службы. При выходе в строй или на сбор для производства занятий форма одежды определялась в соответствии с родом и местом занятий.

Караульная форма для рядового и младшего начальствующего состава состояла из повседневной формы, с присвоенным по роду войск огнестрельным и холодным оружием, при соответствующем данному оружию снаряжении и одной кожаной патронной сумки на правой стороне поясного ремня.

Караульная форма одежды применялась:

- при наряде в караул, дозоры и оцепление;
- при экстренных вызовах дежурных частей;
- при наряде лиц начальствующего состава от командира взвода и выше на дежурства по караулам, по части или штабу, по военно-лечебному заведению и т. д.;

- при сопровождении знамен;
- на парадах, воинских торжествах, погребениях и демонстрациях (по особому распоряжению командования);

— при сопровождении арестованных и воинских грузов в качестве вооруженной охраны;

— при представлении начальнику по прибытии к месту новой службы, при представлении вновь назначенному начальнику и т. д.

Походная форма для рядового и младшего начальствующего состава состояла из повседневной формы с присвоенным оружием и шанцевого инструмента, противогаза, двух кожаных патронных сумок, поясного ремня, патронташа, запасной сумки, гранатной сумки, вещевого мешка с соответствующей нагрузкой, котелка для пищи, фляги для воды, одного полотнища палатки с полустойкой, двумя концами веревки и двумя приколышами.

Походная форма для среднего, старшего и высшего начальствующего состава состояла из повседневной формы и присвоенного по роду войск и занимаемой должности вооружения при полном снаряжении, включая полевую сумку, бинокль (кому полагался) и противогаз.

Походная форма применялась: во время похода, на маневрах, на полевых занятиях и в других случаях — по особому указанию начальника.

* * *

Форма одежды по ее назначению устанавливалась командиром части.

Шинель носилась, в зависимости от времени года, климата, погоды и характера службы, в рукава или скатку. У рядового состава при повседневной форме шинель, надетая в рукава, во всех случаях должна была быть подпоясана поясным ремнем. В период времени, установленный для ношения летней

формы одежды, рядовому составу разрешалось вне строя и наряда носить шинель «в накидку». Шинель, надетая «в накидку», застегивалась на крючок у ворота и на верхний бортовой крючок. Хлястик шинели при такой носке должен был быть отстегнут на правую пуговицу.

В период времени, установленный для ношения летней формы одежды, среднему, старшему и высшему начальствующему составу разрешалось носить непромокаемое пальто и брезентовые сапоги.

Полушубки, бекешы, тулупы, валенки допускались к ношению лишь в походах, караулах и для лиц, работа которых сопряжена с продолжительным пребыванием на морозе (караульные, сторожа, сопровождающие грузы, обозные и т. д.). Во всех остальных случаях ношение этих предметов одежды и обуви разрешалось, если они отпускались органами снабжения взамен положенного по табелю обмундирования.

Устанавливалось обязательное ношение на петлицах присвоенных начальствующему составу знаков различия должностного положения, рядовому составу — нумерации частей, а также знаков различия по специальностям и нарукавных знаков (кому таковые положены).

Ношение летних перчаток разрешалось: рядовому и младшему начальствующему составу вне строя и нарядов, остальному начальствующему составу — как при нахождении на службе, так и вне службы.

Шпоры разрешалось носить лишь тем военнослужащим, которым по занимаемой должности полагались верховые лошади.

Дежурные и дневальные в частях, наряжаемые из лиц рядового и младшего начальствующего состава, должны быть в повседневной форме при холодном

оружии (штык, шашка) и в головном уборе. Штык должен находиться обязательно в ножне.

Правила требовали от всех военнослужащих обязательную ношения во всех случаях, кроме особо указанных, установленной приказами РВС СССР формы одежды. Ношение гражданского платья разрешалось только начальствующему составу от командира взвода и выше вне службы и вне части. Смешение военной формы с неформенной одеждой воспрещалось.

Почетные красноармейцы, курсанты и слушатели могли носить форменную одежду лишь при посещении частей, школ, курсов и академий, избравших их почетными красноармейцами, курсантами, слушателями, а также при участии в парадах и в дни празднования годовщины Красной Армии и годовых праздников частей, школ, курсов и академий, в списках которых они состояли.

Курсанты-командиры военных и военно-политических школ в отношении формы одежды приравнивались к курсантам рядового состава, за исключением знаков различия по должностям. Курсанты-командиры носили должностные знаки различия, присвоенные им до поступления в военно-учебное заведение.

Слушатели курсов усовершенствования и академий носили форму одежды, согласно правилам, установленным для начальствующего состава.

Правилами установлено, что ношение ордена Красного Знамени, знаков за отличную стрельбу и рубку при военной форме одежды обязательно. В строю при шинелях, надетых в рукава, орден и знаки отличия носились поверх шинели. При ордене знаки отличия крепились ниже ордена. Орден Красного Знамени крепился на левой стороне груди на один сантиметр выше карманного клапана рубахи

френча. При походной форме орден и знаки отличия носились под шинелью.

Ношение при военной форме одежды других каких-либо значков, в том числе и значков различных общественных и благотворительных организаций воспрещалось, за исключением юбилейных и торжественных дней, связанных с историей или событиями этих организаций.

Военнослужащие — официальные представители Наркомвоенмора (военные и морские атташе) в иностранных государствах обязаны были быть в военной форме в следующих случаях:

— на официальных приемах, торжествах и при нанесении официальных визитов иностранным властям;

— на военных торжествах, маневрах, сборах, смотрах и учениях.

Во всех остальных случаях ношение военной формы за границей воспрещалось.

4 мая 1926 г. среднему, старшему и высшему начальствующему составу разрешено ношение в летнее время в качестве нетабельного образца пальто типа «реглан» с клапанами на рукавах.¹

Пальто изготовлялось из брезента или прорезиненной ткани защитного или близкого к защитному цвета. Пальто из брезента имело по борту пять металлических пуговиц установленного образца и два накладных прямоугольных кармана с клапанами. Пальто из прорезиненной ткани было того же покроя и отличалось только тем, что по бокам его имелись продольные разрезы для внутренних карманов, со сквозной прострочкой по очертанию кармана. Ношение на пальто петлиц со знаками различия по должностям,

а также по специальностям и нарукавных знаков (кому таковые полагались) было обязательно.

4 июня 1926 г. личному составу 11- и кавалерийской дивизии и разрешено ношение особой формы одежды,² состоявшей: из черной бурки, черески темно-серого цвета, бешмета черного цвета, темно-серых шаровар, башлыка, шапки-кубанки, сапог-чувак и черного кавказского пояса. (Табл. 36 и 37).

Бурка изготовлялась из бурочного сукна черного цвета с начесом на лицевой стороне, с подкладкой до пояса из хлопчатобумажной ткани черного цвета; имела прямоугольные плечи шириной по 27—28 см. Ворот по краям до пояса обшивался черной кожей, поверх которой нашивалась черная тесьма. Бурка застегивалась на ремешок, пришитый к правому борту, который имел на конце металлический крючок, пристегивавшийся к петле на левом борту. Бурка носилась поверх черески.

Череска изготовлялась из темно-серого (кавказского) сукна. На каждой стороне груди имелось по 12 гнезд для газырей или холостых патронов. Край пол, разрезы внизу с боков и края гнезд для газырей сверху и снизу обшивались тонким черным шнуром. Череска застегивалась на три металлических крючка с петлями. Поверх крючков имелись 5 пуговиц с петлями; как пуговицы, так и петли делались из черного шнура. Нижняя пуговица находилась на линии талии, а остальные на расстоянии 4,5 см одна от другой, причем верхняя должна была приходиться на нижней линии газырей. Череска сшивалась из двух пол с вырезом по талии. Сзади череска имела две сборки.

¹ Приказ РВС СССР № 253 4 мая 1926 г.

² Приказ РВС СССР № 302 4 июня 1926 г.

Бешикет изготовлялся из черного сатина подобно русской рубашке с прямым воротником высотой 8—8,5 см и разрезом посередине длиной 27—30 см. Край воротника и нагрудного разреза обшивались черным шнуром. С правой стороны воротника и нагрудного разреза нашивались шнуровые пуговицы. На воротнике имелось четыре пуговицы и на разрезе, на расстоянии 6 см одна от другой, также четыре пуговицы. На левой стороне имелись шнуровые петли, продернутые через ткань. На нижних концах рукавов в шов вшивалась шнуровая пуговица и на расстоянии 10 см от нее шнуровая петля для стягивания рукавов.

Шаровары изготовлялись из темно-серого (кавказского) сукна, типа «бридж» с поясом и двумя косыми карманами.

Башлык изготовлялся из двух кусков темно-серого (кавказского) сукна с подгибом обрезных краев и обшивкой их черным шнуром. Башлык состоял из остроконечного колпака и двух длинных концов, которые, в случае надобности, обвертывались вокруг шеи. Длина концов от верхушки 1,45 м, ширина концов у выреза колпака 70—73 см и внизу 20 см. На каждом конце башлыка делались петли для придерживания башлыка на шее. На вершине колпака пришивалась кисточка из крученого черного шнура в 30 концов. Длина кисточки 15 см.

Шапка-кубанка состояла из колпака с закругленной верхушкой и барашковой черной тульи высотой 12 см. Верхушка колпака обшивалась цветным сукном. По обеим сторонам швов этой суконной обшивки на расстоянии 0,5 см нашивалась белая тесьма, образующая крестообразную форму. На середине тульи шапки крепилась металлическая красноармейская звезда.

Сапоги-чувяки; голенища из козловой кожи

черного цвета. В верхней части голенища имелся ремешок с пряжкой для стягивания голенища. Каблуки делались низкими.

Пояс кавказский изготовлялся из местной кавказской сыромятной кожи черного цвета с металлическим прибором из 11 — 13 частей.

25 июня 1926 г. установлено обмундирование командного состава общеармейского образца для постоянного и переменного состава военных отделений при гражданских высших учебных заведениях.¹

1. Для отделения военных сообщений — петлицы черного приборного сукна со светло-зеленой окантовкой, знаком по специальности и нарукавным знаком военных сообщений.

2. Для военно-электротехнического отделения — петлицы черного приборного сукна с синей окантовкой и знаком по специальности.

3. Для военно-геодезического отделения — петлицы черного приборного сукна с синей окантовкой.

4. Для военно-хозяйственного отделения — петлицы малинового приборного сукна с черной окантовкой.

5. Для военно-ветеринарного отделения — петлицы темно-зеленого приборного сукна с красной окантовкой.

Постоянному составу всех военных отделений, занимавшему административные должности, полагалось носить на общем основании петлицы темно-зеленого приборного сукна с красной окантовкой.

2 июля 1926 г.² Северо-кавказской кавалерийской школе горских национальностей и национальным частям Северо-кавказского военного округа разрешено ношение особой формы одежды, установленной ранее

¹ Приказ РВС СССР № 332 25 июня 1926 г.

² Приказ РВС СССР № 345 2 июля 1926 г.

приказом РВС СССР № 302 1926 г. для 11-й кавалерийской дивизии.

2 августа 1926 г. упраздняется звезда, нашивавшаяся на зимний головной убор (зимний шлем)¹.

Красноармейский значок, установленный для ношения на головном уборе, приказано крепить прямо на шлем, на переднюю часть колпака, на расстоянии 7 см от пришива козырька. Пуговицы на колпаке шлема приказаношивать металлические малого размера, установленные в 1924 г.

14 августа 1926 г. для воспитанников военно-подготовительных школ РККА установлено обмундирование общевойсковой образца².

2 декабря 1926 г. военно-химическим частям и учреждениям РККА были установлены петлицы из приборного сукна черного цвета с черной окантовкой и эмблема по специальности³.

Эмблема изготовлялась из белого металла и изображала два перекрещивающихся под прямым углом газовых баллона. На них противогаз с опущенной коробкой, соединенной с ним гофрированной трубкой. Рисунок эмблемы заключен в окружности диаметром 27 мм. (Табл. 38).

18 декабря 1926 г. вместо обшлагов и воротников темно-серого цвета установлены обшлага и воротники

шинелей из того же сукна, что и шинель⁵ (покрой шинели оставался прежний). Обшлаг по косой линии у заднего шва выше, чем спереди, на 6 см; в левом обшлаге имелся с внутренней стороны карман для индивидуального пакета. (Табл. 38).

Для пехоты длина шинели от пола была 27—30 см. Для кавалерии и конной артиллерии длина шинели от пола 18—21 см, разрез сзади начинался на 14 см ниже талии и застегивался на четыре металлические пуговицы малого размера. Для полевой артиллерии — длина шинели, как у пехоты; разрез начинался на 14 см ниже талии и застегивался на три металлические пуговицы.

31 декабря 1926 г. начальствующему составу войсковых частей и учреждений сухопутных сил РККА, кроме кавалерии и конной артиллерии, были установлены шаровары темно-синего цвета, начсоставу войсковых частей конной (артиллерии — суконные шаровары синего цвета.

Начсоставу войсковых частей и учреждений Военно-Воздушных Сил установлены френч и брюки-бриджи темно-синего цвета, рубашка со стоячеотложным воротником белого цвета и галстук к рубашке — черного цвета⁶.

1927

11 января 1927 г. вместо фуражки, установленной в 1924 г., для частей кавалерии и конной артиллерии введены на мирное время летние цветные фуражки.⁴

Фуражки изготовлялись из цветного приборного сукна с кантами по тулье, верхнему и нижнему краям околыша, с черным кожаным или фибровым козырьком, подбородным ремнем на двух металлических пуговицах малого размера, с красноармейским значком по середине околыша. (Табл. 39 и 40).

¹ Приказ РВС СССР № 415 2 августа 1926 г.

² Приказ РВС СССР № 458 14 августа 1926 г.

³ Приказ РВС СССР № 721 2 декабря 1926 г.

⁴ Приказ РВС СССР № 10 11 января 1927 г.

⁵ Приказ РВС СССР № 733 18 декабря 1926 г.

⁶ Приказ РВС СССР № 764 31 декабря 1926 г.

Отдельные эскадроны (временно свернутые кавалерийские полки) кавалерийских дивизий носили фуражки, присвоенные их полкам.

Отдельные пулеметные эскадроны носили фуражки штаба дивизии.

Расцветку фуражек для частей кавалерии и конной артиллерии см. в приложении 4.

22 марта 1927 г. разрешена выдача на зимнее время рядовому и младшему начальствующему составу кавалерии и конной артиллерии шаровар полугрубого сукна темно-синего цвета.¹

1 мая 1927 г. среднему, старшему и высшему начальствующему составу разрешено ношение в летний период вне строя и служебных нарядов суконного обмундирования.

Военнослужащим Северо-кавказского, Среднеазиатского, Украинского округов и Кавказской Краснознаменной армии в летнее время разрешалось ношение белых рубах установленного покроя со знаками различия.²

13 июля 1927 г. разрешено ношение вне строя и служебных нарядов в летнее время белых рубах

военнослужащим войсковых частей и учреждений всех военных округов⁴.

3 сентября 1927 г. для военнослужащих сухопутных и воздушных сил вместо зимнего шлема, установленного в 1922 г., вводится шлем нового образца⁵. Он изготовлялся из полугрубого сукна темно-серого цвета и состоял из колпака на подкладке, козырька и откидного назатыльника, застегивающегося на две металлические пуговицы малого размера. Колпак состоял из шести сшитых сторонами сферических треугольников, сходящихся в вершине и закрепленных обтянутой тем же сукном пуговицей. (Табл. 40).

В обычном положении назатыльник перегибался по ширине пополам, узкие концы его закладывались внутрь и пристегивались по бокам к колпаку шлема на металлические пуговицы малого размера. Спереди шлема нашивалась правильная пятиконечная звезда из приборного сукна присвоенного роду войск цвета с прикрепленным на ней красноармейским значком.

Размеры звезды были таковы, что наружные концы ее располагались на окружности диаметром 8 см.

1928 год

4 февраля 1928 г. вводятся для частей сухопутных и воздушных сил в качестве летнего головного убора суконные фуражки³.

Летняя фуражка всех родов войск, кроме кавалерии, конной артиллерии и комендантов железнодорожных и водных участков, изготовлялась из сукна защитного цвета и имела два канта из того же

материала, что и фуражка. Канты проходили: первый — по тулье, второй — по верху околыша фуражки. Фуражка имела кожаный или фибровый козырек и подбородный ремешок зеленого цвета, пристегивавшийся на две металлические пуговицы. (Табл. 41).

С боков фуражки на расстоянии $\frac{1}{2}$ — высоты от околыша делались для вентиляции два отверстия со

¹ Приказ РВС СССР № 157 22 марта 1927 г.

² Приказ РВС СССР № 224 1 мая 1927 г.

³ Приказ РВС СССР № 31 4 февраля 1928 г.

⁴ Приказ РВС СССР № 359 13 июля 1927 г.

⁵ Приказ РВС СССР № 474 3 сентября 1927 г.

вставленными в них блочками. Спереди крепился красноармейский значок — пятиконечная звезда.

Для кавалерии и конной артиллерии фуражки изготовлялись из цветного сукна и имели три канта: первый — по низу околыша, второй — по верху околыша и третий — по окружности тульи. Фуражки имели черный кожаный или фибровый козырек, черный подбородный ремешок и вентиляционные отверстия с боков. Расцветка этих фуражек осталась прежней.

Фуражка для комендантов железнодорожных и водных участков изготовлялась из цветного сукна — красная тулья и черный околыш, с двумя кантами: первый — по окружности тульи, красного цвета и второй — по верхнему краю околыша, черного цвета. Фуражка имела козырек и подбородный ремешок черного цвета и вентиляционные отверстия на тулье.

1929 год

12 января 1929 г. для конной артиллерии и для кавалерии — как стратегической, так и войсковой, а также для всех кавалерийских военно-учебных заведений была введена суконная фуражка единой расцветки:¹ тулья — цвета хаки, околыш — синий, канты — черные. Канты проходили по верху и низу околыша и по окружности тульи. (Табл. 41). Козырек и ремешок — черные лакированные, спереди крепился красноармейский значок — красная пятиконечная звезда.

19 июля 1929 г.² для личного состава всех родов войск была введена летняя хлопчатобумажная и зимняя суконная рубаха. (Табл. 42).

Летняя рубаха изготовлялась из

¹ Приказ РВС СССР № 8 12 января 1929 г.

² Приказ РВС СССР № 190 19 июля 1929 г.

Спереди прикреплялся красноармейский значок. Расцветка фуражки оставалась установленная приказом РВС СССР № 1490 1924 г. (см. табл. 34).

Летние фуражки образца 1924 г. (табл. 24, приказ РВС СССР № 641) были оставлены только для частей кавалерии, конной артиллерии, воздушных сил и комендантов железнодорожных и водных участков, входивших в состав Кавказской Краснознаменной армии и Среднеазиатского военного округа.

Среднему, старшему и высшему начальствующему составу разрешалось носить фуражки при зимней форме одежды только вне службы.

3 марта 1928 г. было разрешено на зимний период ношение суконных шаровар темно-синего цвета всему кадровому рядовому составу сухопутных и воздушных сил РККА³.

хлопчатобумажной ткани темно-защитного цвета, с отложным воротником, застегивающимся посередине на один металлический крючок. На концах воротника нашивались петлицы установленного образца цветом по роду войск, со знаками различия. Рубаха имела нагрудную планку с застежкой на три пуговицы и два нагрудных пристроченных кармана с клапанами, на одной пуговице. Рукава имели обшлага на двух пуговицах. Пуговицы рубахи — металлические установленного образца.

Зимняя рубаха изготовлялась из сукна защитного цвета, со стояче-отложным воротником, застегивавшимся посередине на два металлических крючка. В остальном покроем был сходным с покроем летней рубахи.

³ Приказ РВС СССР № 70 3 марта 1928 г.

1930 год

28 октября 1930 г. начальствующему составу

разрешено носить шинели установленного образца, но из сукна защитного цвета².

1931 год

31 января 1931 г. для военнослужащих кавалерии и конной артиллерии, кроме частей, дислоцированных в Сибирском военном округе и на Дальнем Востоке, вместо полушубков установлены куртки на вате. (Табл. 43). Командному и командно-политическому составу указанных войск разрешено носить куртки из мериносового сукна темно-синего цвета.

В качестве нетабельного образца для среднего, старшего и высшего начальствующего состава разрешено ношение плащ-пальто стального цвета. Снаряжение разрешено носить поверх плаща. Начальствующему составу Среднеазиатского и Северо-Кавказского военных округов и Краснознаменной Кавказской армии разрешено носить плащ-пальто цвета хаки.

Среднему, старшему и высшему начальствующему составу разрешено носить в зимнее время как в строю, так и вне строя бекешу из сукна цвета хаки. При бекеше разрешалось ношение шапки (финки). Снаряжение при бекеше носилось, как и при шинели¹.

Плащ-пальто изготовлялось из прорезиненной ткани стального цвета с отложным воротником, к которому пришивались шинельные петлицы по роду войск. Пальто двубортное, с четырьмя пуговицами по борту. Плащ имел капюшон, пристегивающийся

на пять пуговиц, пришитых к нижнему краю подворотника.

Спинка имела складку (наподобие шинельной). Сзади имелся разрез, начинающийся от талии на расстоянии 18 см. На правой стороне разреза нашивались три маленькие пуговицы. В талии сзади делался хлястик из трех составных частей, две вшивались в боковые вытачки. Средний хлястик пристегивался на две форменные пуговицы к боковым хлястикам.

Пальто имело два накладных кармана с клапанами, застегивающимися на пуговицы. Под клапанами карманов делались прорези для пользования револьвером и шашкой, если они находились под плащом. Рукава пальто без манжет, с хлястиком на пуговице. Длина плащ-пальто от пола 37—40 см. (Табл. 44).

Бекеша изготовлялась из защитного мериносового или полугрубого сукна, двубортная, с застежкой на гульфике, находившемся на левом борту, с тремя петлями для пуговиц и двумя крючками (один в талии и другой вверху), с отложным меховым воротником, застегивающимся при помощи крючка и петли, с двумя долевыми прямыми карманами, расположенными на отрезной юбке. Бекеша имела лиф и

¹ Приказ РВС СССР № 14 31 января 1931 г.

² Приказ РВС СССР № 216 28 октября 1930 г.

отрезную юбку, с разрезом до талии. Левая сторона (фалда) заходила на правую до шва соединения спинки с передом. В этих же местах нашивались две общепармийские пуговицы. Рукава на верхней половине имели клапан с одной петлей на пуговице. Бекеша шилась на вате или на меху. (Табл. 44).

Шапка (финка) носилась при бекеше. Изготавливалась из сукна и меха мерлушки или каракуля, темно-серого

или коричневого цвета, соответствующего цвету воротника бекеша, и состояла из овального колпака с пуговицей наверху, который состоял из четырех или шести одинаковых клиньев, сшивавшихся между собой по длине. Назатыльник и козырек делались из меха и подбоя того же сукна, что и колпак. На меху в козырьке посередине крепилась красноармейская звезда. (Табл. 45).

1932 год

С 1 января 1932 г. установлен единый тип полушубка с длинной юбкой, которому при воено наименовании «полушубок для РККА»¹ — взамен коротких полушубков и ватных курток, введенных ранее.

С 1 июля 1932 г. введено для среднего, старшего и высшего начальствующего состава сухопутных и воздушных сил РККА «единое походное снаряжение».² (Табл. 46).

В комплект снаряжения входили: поясной ремень шириной 50 мм с двухшпильковой пряжкой; две поясные короткие муфты — каждая муфта имела одно полукольцо сверху и два полукольца внизу, к верхним полукольцам пристегивались концы плечевых ремней, к нижним — полевая сумка и короткий и длинный пасики для шашки.

Кроме того, в снаряжение входили кобура для револьвера, полевая сумка с двумя носильными ремнями, двухстворчатая палетка («планшетка»). При караульно-походной форме — также чехол и шнур для свистка, фляга в чехле, бинокль в футляре, носившийся на шее, и противогаз, надевавшийся поверх снаряжения.

В зависимости от формы одежды и рода войск единое походное снаряжение начальствующего состава носилось с одним или двумя плечевыми ремнями. Начальствующим составом Военно-Воздушных Сил при всех формах одежды снаряжение носилось с одним плечевым ремнем.

Среднему, старшему и высшему начальствующему составу при нахождении вне службы (в театрах, цирках, кино, клубах, магазинах, базарах, банях и т. п.) разрешалось быть без оружия.

При повседневной форме одежды и нахождении «на службе вне строя» и «в строю» взамен полевой сумки разрешалось носить палетку.

В кавалерии короткий и длинный пасики для шашки полагалось иметь при нахождении «на службе в конном строю» или пешком — при проведении соответствующих занятий с шашкой.

18 ноября 1932 г. введены в действие «Правила ношения формы одежды военнослужащими РККА»³.

Начальствующему составу, состоявшему в резерве, разрешалось ношение форменной одежды без

¹ Приказ РВС СССР № 210 23 декабря 1931 г.

² Приказ РВС СССР № 183 19 сентября 1932 г.

знаков различия. Ответственность за соблюдение правил ношения форменной одежды он нес на одинаковых основаниях с кадровым начальствующим составом.

Лицам командного и командно-политического состава, состоящим в резерве, в долгосрочном отпуску и запасе и занимающим должности военных руководителей, начальников военно-учебных частей и преподавателей по военным предметам в гражданских вузах и втузах, а также привлеченным в качестве инструкторов на учебные пункты, разрешалось ношение форменной одежды со знаками различия по последней присвоенной служебной категории.

Смешение предметов форменного обмундирования с неформенной одеждой, хотя бы и военного покроя, а также смешение предметов летнего обмундирования с зимним, кроме разрешаемого правилами, не допускалось.

При нахождении на службе, в строю и в служебном наряде весь состав части или наряда должен был быть в одинаковой форме одежды (по времени года и назначению).

Военнослужащие, присутствующие вне строя на смотрах и парадах, должны были быть в форме, одинаковой по времени года с участвующими на смотрах или парадах войсками.

Слушатели военных академий и курсов усовершенствования при ношении формы одежды руководствовались объявленными правилами.

Слушатели Военно-медицинской академии и Военно-ветеринарного факультета знаков различия по ранее занимаемой должности или присвоенной категории не носили.

При ношении форменной одежды в сухопутных и воздушных силах соблюдались следующие правила:

а) шлем носился сложенным или развернутым; в первом случае назатыльник застегивался на верхние пуговицы, во втором — на нижние; развернутый шлем носился при температуре не ниже 6° по Цельсию;

б) фуражка надевалась прямо, без излома передней части тульи и козырька; задняя часть тульи должна была быть опущена;

в) летняя рубаха, суконная рубаха, френч, непромокаемое плащ-пальто, кожаное пальто (куртка) и бекеша застегивались на все пуговицы и крючки и подпоясывались поясным ремнем; в плащ-пальто и кожаном пальто разрешалось отстегивать крючок и верхнюю пуговицу;

г) шинель носилась, в зависимости от времени года, климата, погоды и характера службы, «в рукава» или «в скатку». Шинель, надетая в рукава, застегивалась на все крючки и подпоясывалась поясным ремнем. Поднимать воротник шинели разрешалось только при выходе в поле при температуре не ниже 15° по Цельсию.

Начальствующему составу, кроме младшего (срочной службы), при ношении повседневной формы одежды вне службы, а также на службе вне строя и служебных нарядов ношение поясного ремня на френче, шинели, непромокаемом плащ-пальто, кожаном пальто (куртке) и бекеше было необязательным.

Ношение присвоенных начальствующему составу знаков различия по должности было обязательным.

Ношение неформенных ремней, зонтов, тростей и стэков при форменной одежде не разрешалось.

Оружие, положенное по должности, должно было содержаться в полной исправности и носилось при соответствующем снаряжении. Вне службы ношение огнестрельного оружия было необязательным.

В строю оружие носилось поверх френча, шинели, плащ-пальто, кожаного пальто, бекеша.

Вне строя и служебных нарядов оружие могло носиться под шинелью, плащом и т. д. Холодное оружие, за исключением почетного революционного и наградного, носилось только при нахождении в строю и в служебных нарядах (состав караула холодное оружие не носил).

Ношение оружия младшим начальствующим составом срочной службы и рядовым составом, при нахождении вне службы, не разрешалось.

Дежурные и дневальные в частях, наряжаемые из лиц рядового и младшего начальствующего состава, за исключением тех из них, которым по табелю положен револьвер, носили только холодное оружие (штык и шашку), при этом штык помещался в ножне.

Единое походное снаряжение носилось согласно приказу РВС СССР № 183 1932 г.

Во время пребывания за границей ношение военнослужащими РККА военной формы одежды не разрешалось, за исключением официальных приемов, парадов, маневров, оборов, смотров, учений, траурных церемоний, при официальных визитах, посещениях по делам службы полномочных представительств и консульств СССР, а также иностранных властей и учреждений.

Военные атташе РККА носили петлицы синие с черной окантовкой и нашитой на них красноармейской звездой из красного сукна с золотой окантовкой. (Табл. 47).

Повседневная форма одежды личного состава

Л е т н я я: фуражка суконная темно-защитного цвета (в Среднеазиатском и Северо-Кавказском

военных округах, Краснознаменной Кавказской армии и Казахстане — из хлопчатобумажной ткани, в кавалерии и конной артиллерии — суконная цветная, околыш синего цвета, тулья защитного цвета); рубаша из ткани темно-защитного цвета; шаровары из репса темно-защитного цвета (в кавалерии и конной артиллерии — суконные синего цвета); сапоги черные (для переменного состава территориальных частей допускались ботинки с обмотками); шинель серого шинельного сукна (разрешалась в ненастную погоду и в других случаях по особому распоряжению); ремень поясной желтого или коричневого цвета.

З и м н я я: шлем суконный темно-серого цвета; рубаша суконная темно-защитного цвета (для Военно-Воздушных Сил открытый френч темно-синего цвета, с белой рубашкой и длинным черным галстуком, при открытом френче разрешалось носить кашне темного цвета); шаровары суконные темно-синего цвета (в кавалерии и конной артиллерии — синего цвета); сапоги черные (в северных районах допускалось ношение валенок); шинель серого шинельного сукна; ремень поясной желтого или коричневого цвета; перчатки (варежки, рукавицы) преимущественно темных цветов.

Независимо от времени года на учебно-практических занятиях, в карауле, при сопровождении воинских грузов, в служебных нарядах, при выполнении разного рода работ разрешалось надевать рабочую одежду или специальные -костюмы (в том числе кожаное обмундирование: полушубки, куртки на вате, постовую одежду), положенные по установленным нормам снабжения. Кожаное обмундирование, полушубки, куртки на вате носились с установленными петлицами.

В летнее время шинель вне службы разрешалось носить внакидку. Шинель внакидку застегивалась на крючок у ворота и на верхний бортовой крючок, хлястик отстегивался с левой пуговицы.

В период ношения летней формы одежды разрешалось носить: суконную или шерстяную рубаху; непромокаемое плащ-пальто с петлицами и должностными знаками различия; на службе вне строя и служебных нарядов — белую рубаху при белой фуражке (ношение отдельно белой рубахи или белой фуражки не разрешалось).

В период ношения зимней формы одежды разрешалось носить: вместо френча суконную или шерстяную рубаху защитного цвета; бекешу и вместе с ней шапку-финку или шлем; на службе вне строя и служебных нарядов — теплые сапоги-бурки, в

кавалерии и конной артиллерии — темно-синего цвета куртки на вате.

Независимо от времени года разрешалось носить: в специальных частях и Военно-Воздушных Силах взамен сапог ботинки с крагами черного или коричневого цвета — во всех случаях, в остальных частях — на службе, вне строя и служебных нарядов; перчатки темного цвета; кожаное обмундирование с установленными петлицами или спецодежду на учебных занятиях, разного рода работах; кожаные пальто-куртки с петлицами и знаками различия (на меховом воротнике петлицы и знаки различия не носились).

Преподавателям и профессорам военных академий, выслужившим возрастной срок, разрешалось во всех случаях носить защитного цвета китель и темно-синие брюки.

1935 год

13 февраля 1935 г. установлено обязательное ношение подворотничков из отбеленной ткани для френча, кителя, летней рубахи и гимнастерки.¹ Они

пришивались с таким расчетом, чтобы верхний край подворотничка выступал над верхним краем воротника на 2 мм.

¹ Приказ РВС СССР № 25 13 февраля 1935 г.



III. ОБМУНДИРОВАНИЕ И ЗНАКИ РАЗЛИЧИЯ. Декабрь 1935 г. — январь 1943 г.

После построения в первой пятилетке фундамента социалистической экономики советский народ продолжал успешное развитие социалистического народного хозяйства.

Вторым пятилетним планом (1933—1937 гг.) предусматривалось завершение реконструкции народного хозяйства, увеличение выпуска промышленной продукции по сравнению с довоенным 1913 годом в 8 раз. В результате выполнения второго пятилетнего плана Советский Союз превратился в мощную индустриальную державу, обеспечившую нужды обороны первоклассной техникой и вооружением. По темпам развития промышленности СССР перегнал главные капиталистические страны.

В строительстве вооруженных сил нашей страны также произошли значительные изменения.

Могучая боевая техника, полученная от выросшей социалистической промышленности, потребовала создания и роста кадров, способных овладеть первоклассной техникой и умело использовать ее.

В 1935 г. в обращении к выпускникам военных

академий И. В. Сталин от имени партии выдвинул лозунг: «Кадры решают все».

В первую очередь был решен вопрос о командном составе — основном костяке армии. Новая сложная и богатая техника требовала создания и закрепления в армии кадров, на длительный срок связанных с армией. Прежние должностные наименования не соответствовали новым условиям прохождения службы. Профессиональные военные кадры должны были получать назначение с учетом приобретенных знаний и накопленного опыта.

В связи с этим в сентябре 1935 г. решением Советского правительства были установлены персональные военные звания. Это крупнейшее изменение должно было вызвать соответствующую перемену обмундирования командного и начальствующего состава армии. Каждому персональному званию, введенному в Советской Армии, присвоены соответствующие знаки различия.

Продолжавшийся рост Военно-Воздушных Сил и бронетанковых войск, с выделением многих

специальностей внутри этих войск, вызвал необходимость введения новых перемен в формах обмундирования этих войск, отразивших перемены в их организации.

Развитие культуры населяющих СССР национальностей. уничтожение классовых противоречий как в городе, так и в деревне, окрепшее морально-политическое единство советского общества позволили восстановить традиционный на юго-востоке страны вид войсковых кавалерийских частей — казачество. Этому способствовали развитие коневодства для нужд армии, специализация ряда коллективных хозяйств в целях разведения военной лошади в районах природной конницы — Дона и Кубани. Сформированным казачьим частям была присвоена в 1936 г. особая форма обмундирования, во многом сходная с традиционной казачьей одеждой русской армии.

В интересах повышения квалификации кадров высшего командного состава в октябре 1936 г. была введена особая форма обмундирования для штатного командного и преподавательского состава и слушателей Академии Генерального Штаба РККА — основного центра подготовки советских полководцев.

Рост могущества Советского Союза, вдохновляя трудовой народ всего мира, вызывал одновременно и рост ненависти к социалистическому государству со стороны правящих кругов империалистических государств. Используя государственный аппарат капиталистических стран, враждебные силы стремились к изоляции СССР, поставив его в положение осажденной крепости, находящейся под постоянной угрозой иностранной интервенции.

Учитывая эту угрозу, Советский Союз, продолжая мирное строительство, особо большое внимание уделял

развитию оборонной промышленности и укреплению обороноспособности страны.

В обстановке нарастания угрозы нападения СССР укреплял свои Вооруженные Силы. С 1934 по 1939 г. численность Красной Армии выросла более чем в два раза. 1 сентября 1939 г. Верховный Совет принял Закон о всеобщей воинской обязанности, которым окончательно произведен переход от кадрово-территориальной системы комплектования армии к кадровой системе.

Попытка японских захватчиков нарушить в июле 1938 г. дальневосточные границы СССР в районе озера Хасан и вторжение их в пределы Монгольской Народной Республики в мае—августе 1939 г. в районе реки Халхин-Гол получили сокрушительный отпор.

Большое значение в обороне страны имело укрепление государственных границ СССР. После нападения гитлеровских захватчиков на Польшу и развала польского буржуазно-помещичьего государства, Советское правительство 17 сентября 1939 г. отдало приказ Красной Армии перейти государственную границу и взять под защиту жизнь и имущество населения Западной Украины и Западной Белоруссии, отторгнутых панской Польшей в 1920 г.

В ноябре 1939 г. финская военщина, по указке фашистской Германии и реакционных сил других империалистических государств, спровоцировала войну с СССР. В ответ на это Советский Союз вынужден был начать боевые действия для обеспечения безопасности своих северо-западных границ.

Одновременно с ростом и укреплением вооруженных сил, появилась необходимость в окончательной замене полудолжностных, полуперсональных званий высшего командного и начальствующего состава общепринятыми персональными званиями генералов.

Новые воинские звания соответствовали высокому полководческому искусству высшего начальствующего состава, прошедшего школу боевых операций 1938—1940 гг.

Возросшая роль младшего командного состава в воспитании бойца привела к необходимости ввести и для младшего командного состава персональные звания.

В связи с введением новых званий были утверждены новые знаки различия и новое обмундирование генералов Красной Армии, новые знаки различия младшего командного состава и, в связи с появлением некоторых новых персональных званий среднего и старшего командного состава (младший лейтенант, подполковник), были изменены знаки различия и этих категорий командного состава.

Опыт зимней кампании 1939—1940 гг. в Финляндии показал, что существовавший зимний головной убор (зимний суконный шлем) не дает достаточной защиты от сильных холодов и не удобен для применения с маскировочным халатом. Поэтому вместо шлема был введен новый зимний головной убор — шапка-ушанка.

Подробности происшедших в этот период изменений в обмундировании и знаках различия излагаются ниже.

3 декабря 1935 г. вводится новое обмундирование и знаки различия для всего личного состава Красной Армии.¹

Для военнослужащих всех родов войск (за исключением Военно-Воздушных Сил) установлена суконная фуражка с цветным околышем по роду войск.

Для комбинированной носки со стальным шлемом и для работы в поле всему командному и начальствующему составу введена суконная пилотка с окантовкой по роду войск, младшему начальствующему и рядовому составу — без окантовки.

Личному составу Военно-Воздушных Сил установлена для постоянной носки вместо фуражки суконная пилотка с голубым кантом.

Военнослужащим всех родов войск введена двубортная шинель (за исключением кавалерии и конной артиллерии, для которых была оставлена шинель существующего образца).

Для Военно-Воздушных Сил и автобронетанковых войск был введен открытый френч и брюки-бриджи.

Для командного и начальствующего состава тыловых учреждений и штабов (до окружных штабов, управлений и отделов включительно) введен закрытый френч, брюки навыпуск и ботинки хромовые (для работы в поле — краги и сапоги).

Всем военнослужащим введен облегченный образец снаряжения со штампованной звездой на пряжке ремня.

Для повседневной носки в строю командному и начальствующему составу всех родов войск сохранена гимнастерка, брюки и обувь существующего покроя; для носки вне строя всему командному и начальствующему составу, за исключением авиации и автобронетанковых войск, введен открытый френч, брюки навыпуск и ботинки хромовые.

Фуражка для командного и начальствующего состава изготовлялась из сукна или камвольных тканей, однородных с материалом френча. Перед фуражки прямой, слегка выпуклый, с жесткой стойкой, внутрь вставлялся металлический каркас. Околыш фуражки цветом по роду войск. Высота его —

¹ Приказ НКО СССР № 176 3 декабря 1935 г.

4,5 см. Высота тульи — 5 см. Козырек фибровый, черный, лакированный, удлиненной формы. Над козырьком к желтым форменным латунным пуговицам пристегивался подбородный ремешок. По краю донышка и верху околыша фуражки имелись канты цветом по роду войск. (Табл. 48 и 49).

Расцветка фуражек командного и начальствующего состава

Род войск (служба)	Цвет околыша	Цвет тульи и донышка	Цвет кантов по верху околыша и тульи
Пехота	Малиновый	Хаки	Малиновый
Кавалерия	Синий	Хаки	Черный
Артиллерия	Черный	Хаки	Красный
Автобронетанковые войска	Черный (бархат)	Стальной	Красный
Технические войска	Черный	Хаки	Синий
Химические войска	Черный	Хаки	Черный
Военно-хозяйственная, административная, военно-медицинская и военно-ветеринарная службы	Темно-зеленый	Хаки	Красный

Пилотка для командного состава изготовлялась из шерстяной ткани, однородной с френчем (гимнастеркой). Цвет пилотки: для командного состава авиации — синий (табл. 49), для командного состава автобронетанковых войск — стальной, для всех остальных — хаки.

Пилотка состояла из колпака и двух бортиков. Колпак делался на хлопчатобумажной подкладке, а

бортики из двух слоев основной ткани. Спереди к пилотке нашивалась звезда из сукна, на которую крепилась красная металлическая звездочка малого размера. По верху бортиков и швам колпака имелись канты. Цвет суконной звезды и кантов — по роду войск.

Зимним головным убором командного и начальствующего состава по-прежнему оставался зимний шлем, установленный приказом РВС СССР № 474 1927 г.

Шинель для командного и начальствующего состава (кроме кавалерии и конной артиллерии) изготовлялась из драпа или шинельного сукна: для автобронетанковых войск — стального цвета, для авиации — темно-синего, для всех остальных — темно-серого. (Табл. 50, 51 и 52).

Шинель двубортная, с открытыми лацканами, с двумя рядами пуговиц по четыре на стороне, застегивалась на четыре прорезные петли. Воротник шинели отложной. На концах воротника — петлицы по роду войск. Рукава двушовные, с прямыми простроченными обшлагами. Карманы полукосые, прорезные, прикрытые клапанами. По середине спинки — встречная складка, скрепленная сверху двумя поперечными строчками.

На талии сзади — прямой хлястик, пристегивающийся на две большие пуговицы, пришитые на боковых полухлястиках. Сзади внизу спинки разрез (шлиц), застегивающийся на четыре пуговицы малого размера. Разрез начинался на 15 см ниже центра хлястика. Все пуговицы форменные, желтые, латунные. Низ шинели обрезной. Длина шинели от пола 35—45 см.

На шинелях от комбрига и выше имелся кант по воротнику и обшлагам. (Табл. 53). На шинелях от

командарма 2-го ранга и выше имелся кант по воротнику, обшлагам и по бортам шинели. Цвет кантов — по роду войск.

На шинели Маршала Советского Союза канты по воротнику, обшлагам и бортам — красного цвета. (Табл. 54).

Шинель для командного и начальствующего состава кавалерии и конной артиллерии по крою оставалась существовавшего образца. Она изготовлялась из драпа или шинельного сукна темно-серого цвета, закрытая, застегивалась на четыре крючка. Воротник отложной, застегивающийся на один крючок. На концах воротника петлицы по роду войск. Рукава двušовные, с обшлагами, имевшими по локтевому шву мысок. Карманы долевые прорезные. Спинка цельная. По середине спины — встречная складка, скрепленная вверху двумя поперечными строчками. На талии сзади фигурный хлястик, пристегивающийся на две большие форменные пуговицы, пришитые на боковых столбиках. Сзади внизу спинки разрез длиной для среднего роста 78 см, застегивавшийся на пять форменных пуговиц малого размера, Низ шинели обрезной. Длина шинели от пола 18—22 см.

Френч для командного и начальствующего состава (кроме авиации и автобронетанковых войск) изготовлялся из суша или камвольной ткани цвета хаки, закрытый, однобортный, без хлястика, застегивался на шесть больших форменных пуговиц. Воротник отложной, застегивался на один крючок. Рукава двušовные с прямыми обшлагами. Нагрудные карманы — накладные, с бантовыми складками и трехмысовыми клапанами, застегивающимися на одну форменную пуговицу. Боковые карманы — прямые,

прорезные, с клапанами такой же формы, как и нагрудные. (Табл. 55).

Расцветка шинелей командного и начальствующего состава

Род войск (служба)	Цвет шинели	Цвет кантов на шинелях комбрига (и ему соответствующих) и выше
Пехота	Темно-серый	Малиновый Светло-синий Красный
Кавалерия	Темно-серый	
Артиллерия	Темно-серый	
Автобронетанковые войска	Стальной	
Технические войска	Темно-серый	Красный Синий Черный Голубой
Химические войска	Темно-серый	
Авиация	Темно-синий	Красный
Военно-хозяйственная, административная, военно-медицинская и военно-ветеринарная службы	Темно-серый	

На талии френча, с боков вшивались два латунных больших крючка для ремня. На концах воротника пришивались гимнастерочные петлицы. По воротнику и обшлагам френч имел кант. Цвет канта — по роду войск.

Френч для командного и начальствующего состава авиации и автобронетанковых войск изготовлялся из

**Расцветка френчей и гимнастеров
командного и начальствующего состава
(Табл. 57, 58, 59, 60)**

сукна или камвольной ткани: для авиации — темно-синего цвета, для автобронетанковых войск — стального, открытый, однобортный, без хлястика, застегивался на четыре большие форменные пуговицы. Воротник отложной, рукава двушовные, для автобронетанковых войск — с прямыми обшлагами, для авиации — обшлага с мысиком. Нагрудные карманы накладные с байтовыми складками и трехмысовыми клапанами, застегивающимися на одну форменную пуговицу. Боковые карманы прорезные, с клапанами такой же формы, как нагрудные. (Табл. 51 и 52).

На концах воротника пришивались петлицы. На воротнике и обшлагах френч имел кант: для автобронетанковых войск — красный, для авиации — голубой.

Френч носился с белой рубашкой и с галстуком темного цвета.

Гимнастерка для командного начальствующего состава. Воротник стояче-отложной, застегивался на два крючка. На воротнике нашивались петлицы по роду войск. Передний разрез гимнастеровки прикрывался планкой и имел потайную застежку на три пуговицы. Низ планки заканчивался мысиком и был прострочен поперечными строчками. На груди имелись два накладных кармана с трехмысовыми клапанами, с застежкой на одну форменную пуговицу. (Табл. 56).

Рукава — двушовные, с двумя складками внизу, с разрезными обшлагами-манжетами, застегивающимися на две форменные пуговицы.

На воротнике и обшлагах гимнастеровка имела кант. Цвет канта — по роду войск, как на френче.

Брюки командного и начальствующего состава изготовлялись из шерстяной ткани.

Род войск (служба)	Цвет ткани френча и гимнастеровки	Цвет кантов по воротнику и обшлагам
Пехота	Хаки	Малиновый
Кавалерия	Хаки	Светло-синий
Артиллерия	Хаки	Красный
Автобронетанковые войска	Стальной	Красный
Технические войска	Хаки	Синий
Химические войска	Хаки	Черный
Авиация	Темно-синий (гимнастеровка цвета хаки)	Голубой
Военно-хозяйственная, административная, военно-медицинская и военно- ветеринарная службы	Хаки	Красный

Брюки на выпуск: для автобронетанковых войск — стального цвета, для авиации — темно-синего цвета и для всех остальных — цвета хаки. По боковому шву брюки имели кант цветом по роду войск. По цвету материала и кантов брюки должны быть одинаковы с френчем.

Брюки - бриджи: для автобронетанковых войск — стального цвета, для всех остальных — темно-синего цвета.

По боковому шву брюки имели кант цветом по роду войск.

**Расцветка брюк командного и начальствующего
состава
(Табл. 57, 58, 59, 60)**

Род войск (служба)	Цвет ткани брюк		Цвет канта по боковому шву
	брюки навыпуск	брюки бриджи	
Пехота	Хаки	Темно-синий	Малиновый
Кавалерия	Хаки	Синий	Светло-синий
Артиллерия	Хаки	Темно-синий	Красный
Автобронетанковые войска	Стальной	Стальной	Красный
Технические войска	Хаки	Темно-синий	Синий
Химические войска	Хаки	Темно-синий	Черный
Авиация	Темно-синий	Темно-синий	Голубой
Военно - хозяйственная, административная, военно-медицинская и военно-ветеринарная службы	Хаки	Темно-синий	Красный

Повседневное снаряжение командного и начальствующего состава. Комплект снаряжения состоял из: поясного ремня шириной 50 мм с бесшпеньковой пряжкой, с пятиконечной звездой, поясной муфтой с полукольцом, походной шлевкой и наглухо вшитым полукольцом; длинного плечевого ремня; короткого плечевого ремня со шпеньковой пряжкой и муфтой для пристегивания. Ширина ремней в широкой части 30 мм, в узкой — 20 мм.

Снаряжение изготовлялось из коричневой кожи; металлическая фурнитура — из листовой и проволочной латуни.

Поясная бесшпеньковая пряжка состояла из: рамки размером 6х5 см, слегка изогнутой наружу; штампованной пятиконечной звезды диаметром 50 мм с ободком по очертанию внешних краев шириной 2,5 мм и с изображением во внутреннем, окаймленном двумя ободками круге диаметром около 20 мм перекрещивающихся серпа и молота на фоне расходящихся от центра лучей. Лучи внутреннего круга продолжались и на концах звезды. Звезда прочно припаивалась к рамке пряжки с наружной стороны.

Краги к хромовым ботинкам для командного и начальствующего состава центрального и окружного аппаратов и тыловых учреждений НКО изготовлялись из кожи черного цвета и состояли из кожаной части и застежного приспособления. Высота краг — 30—33 см. Застежное приспособление краг металлическое, штампованное, покрывалось черным лаком.

Обмундирование младшего командного, начальствующего и рядового состава осталось прежнего образца.

Гимнастерка и шаровары из хлопчатобумажной ткани, без кантов по воротнику и обшлагам. На концах воротника нашивались петлицы цветом по роду войск. Рукава с разрезными манжетами на двух форменных пуговицах.

Шинель изготовлялась из серого шинельного сукна. Застежки шинели на крючках. Карманы прорезные, вертикальные. Сзади шинель стягивалась хлястиком на двух форменных пуговицах. На концах воротника нашивались шинельные петлицы цветом по роду войск.

Как гимнастерка, так и шинель носились с поясным ремнем. (Табл. 61).

Фуржка для младшего командного, начальствующего и рядового состава всех родов войск,

за исключением Военно-Воздушных Сил, установлена с цветным околышем и кантами цветом по роду войск. Расцветка фуражек такая же, как и для командного и начальствующего состава.¹ Верх фуражки изготовлялся из хлопчатобумажной ткани. Козырек и подбородный ремешок черного цвета.

Для Военно-Воздушных Сил вместо фуражки установлена пилотка с окантовкой по цвету петлиц.

Для комбинированной носки со стальным шлемом для всех родов войск и всего переменного состава территориальных частей установлена хлопчатобумажная пилотка.

Как на фуражках, так и на пилотках спереди крепилась красная металлическая звездочка.

Зимним головным убором по-прежнему оставался зимний шлем образца 1927 г. с суконной нашивной звездой цветом по роду войск, поверх которой крепилась красная металлическая звездочка.

Знаки различия для командного состава сухопутных войск и Военно-Воздушных Сил были установлены по присвоенному званию на петлицах своего рода войск с золотой окантовкой петлиц и с соответствующим значком (эмблемой). На рукавах полагались соответственно присвоенному званию нарукавные знаки. (Табл. 62, 63).

Знаки различия для военно-политического состава сухопутных войск и Военно-Воздушных Сил установлены на петлицах по военным званиям. Золотой окантовки и эмблемы рода войск на петлицах военно-политическому составу не полагалось. На рукавах

военно-политическому составу полагалась красная звезда с серпом и молотом. (Табл. 64, 65).

Армейскому комиссару 1-го ранга полагалась вышитая золотая звезда и четыре ромба на малиновой петлице с черной окантовкой, на рукавах — вышитые золотые звезды.

Знаки различия для военно-технического и военно-юридического состава были установлены по присвоенному званию на петлицах своего рода войск, с соответствующим особым значком (эмблемой), без нарукавных знаков различия.

Знаки различия для военно-хозяйственного и административного, военно-медицинского и военно-ветеринарного состава установлены по присвоенному званию на темно-зеленых петлицах с красной окантовкой (для военно-медицинского и военно-ветеринарного состава с соответствующим особым значком — эмблемой) без нарукавных знаков различия. (Табл. 66).

Петлицы командного состава цветом по роду войск. Размер гимнастерочных петлиц в готовом (но не нашитом) виде: длина 10 см, ширина вместе с окантовкой 32,5 мм. Размер шинельных петлиц: длина с угла на угол 11 см, ширина с угла на угол 9 см. Длина стороны, окантованной золотым галуном, 6,5 см, ширина окантовки петлиц 3—4 мм.

На петлицах Маршала Советского Союза полагалась шитая золотая звезда. На шинельных петлицах диаметр звезды 60 мм, на петлицах френча — 50 мм. Звезды Маршала Советского Союза имели правильную остrokонечную форму и вышивались золочеными нитями. Вышивка сплошная выпуклая, все наружные края окаймлялись перпендикулярной вышивкой тонкими нитями, а в середине — вышивка толстыми нитями, идущими от центра в концы звезды.

¹ В автобронетанковых войсках младшему командному и рядовому составу околыш фуражки полагался не бархатный, а черный суконный.

Расцветка петлиц по родам войск для командного состава

Род войск	Цвет поля петлиц	Цвет окантовки петлиц
Пехота Кавалерия	Малиновый Синий	ЗОЛОТОЙ
Артиллерия	Черный	
Автобронетанковые войска	Черный (бархат)	
Технические войска	Черный	
Химические войска Авиация	Черный Голубой	

На петлицах командарма 1-го ранга полагались звезды диаметром 22 мм. Звезды имели правильную остроконечную форму. Вышивка была сплошная тонкой золоченой канителью с поперечным расположением нитей.

Нарукавные знаки различия командного состава (угольники) носились на обоих рукавах шинели. Френча и гимнастерки, имели прямой угол, длина каждой стороны 6 см.

Диаметр нарукавной звезды Маршала Советского Союза и командарма 1-го ранга: на шинели—60 мм, на френче и гимнастерке — 50 мм.

Нарукавные знаки различия нашивались выше обшлаг. Расстояние от верхнего края обшлага до нижней точки нижнего угольника: на шинелях — 50 мм, на френчах и гимнастерках — 70 мм.

Один луч нарукавной звезды направлен вверх, а лучи, направленные вниз, были на уровне верхних точек концов угольника. Центр звезды — на линии, делящей угол пополам. Форма звезды правильная,

остроконечная. Вышивка золочеными нитями, сплошная, выпуклая, все наружные края окаймлены перпендикулярной вышивкой тонкими нитями, а середина вышивалась толстыми нитями, идущими из центра лучами во все концы звезды.

Таблицу знаков различия командного состава см. в приложении 5.

Нарукавные знаки различия военно-политического состава, кроме армейского комиссара 1-го ранга, полагались в виде суконной красной пятиконечной звезды несколько затупленной формы. Наружные края звезды кругом окаймлялись красным шелком, а в середине звезды вышивались золотом серп и молот.

Расцветка петлиц по родам войск для начальствующего, младшего начальствующего, рядового состава и курсантов

Род войск (служба)	Цвет поля петлиц	Цвет окантовки петлиц
Пехота	Малиновый	Черный
Кавалерия	Синий	Черный
Артиллерия	Черный	Красный
Автобронетанковые войска	Черный (бархат) ¹	Красный
Технические войска	Черный	Синий
Химические войска	Черный	Черный
Авиация	Голубой	Черный
Военно - хозяйственная, административная, военно-медицинская и военно - ветеринарная службы	Темно-зеленый	Красный

¹ Младшему командному, начальствующему и рядовому составу полагались петлицы из черного сукна.

Диаметр звезды 55 мм. Наибольший диаметр вышивки (серп и молот) 25 мм. Ширина окаймления красным шелком — 3 мм.

Звезды нашивались на обоих рукавах шинели, френча и гимнастерки так, чтобы серп и молот имели правильное положение.

Расстояние от верхнего края обшлага рукава до нижних концов звезды: на шинели — 80 мм, на френче и гимнастерке — 100 мм.

Армейскому комиссару 1-го ранга нарукавная

звезда полагалась такая же, как и командарму 1-го ранга.

Знаки различия младшего командного состава показаны в табл. 67.

17 декабря 1935 г. введена двубортная ш и н е л ь для командного и начальствующего состава кавалерии и конной артиллерии вместо шинели существовавшего образца. Установлена длина шинели от пола 25—30 см. Сзади — разрез, начинавшийся на 14 см ниже хлястика, на разрезе пять пуговиц малого размера².

1936 год

10 марта 1936 г. в связи с введением в армии персональных военных званий и нового обмундирования были установлены для командного и начальствующего состава, а также для младшего начальствующего состава сверхсрочной службы и курсантов военных школ сухопутных и Военно-Воздушных Сил РККА новые знаки (эмблемы) на петлицы, приведенные в приложении 6 (см. также табл. 68).

Для рядового, младшего командного и начальствующего состава срочной службы петличные знаки (эмблемы) по специальностям наносились краской по трафарету.

23 апреля 1936 г. личному составу терских кубанских и донских казачьих частей вводится особое выходное (парадное) обмундирование¹.

Обмундирование терских и кубанских казачьих частей состояло из: кубанки, бешмета, черкески, шаровар темно-синего цвета, бурки и башлыка; донских

казачьих частей из: папахи, казакина, шаровар с лампасами и башлыка.

Кубанка изготовлялась из черной мерлушки, высотой 10—11 см. Верх кубанки для терских казачьих частей — светло-синего цвета, для кубанских — красного. По верху донышка кубанки крестообразно нашивался в два ряда: для рядового состава — черный сутаж, для командного и начальствующего состава — золотой сутаж или золотой галун шириной 4 мм. Спереди крепилась металлическая звездочка установленного образца. (Табл. 69).

Папаха для донских казачьих частей изготовлялась из черной мерлушки. Вверху диаметр папахи был на 2 см меньше, чем внизу. Верх папахи — красного цвета с крестообразно нашитым в два ряда черным сутажем или галуном шириной 4 мм. Спереди крепилась металлическая звездочка установленного образца. (Табл. 69).

Бешмет для терских казачьих частей изготовлялся из светло-синей ткани, для кубанских — из красной. Он

¹ Приказ НКО СССР № 67 23 апреля 1936 г.

² Приказ НКО СССР № 193 17 декабря 1935 г.

делался плотно прилегающим в талии с отрезной юбкой, имевшей сзади разрез от талии до низа. Рукава прямые, сужающиеся к низу. Воротник стоячий; борта прямые с застежкой на крючки до талии в стык. Для командного состава — воротник по верхнему краю и борта до талии имели светло-синий кант и окантовывались золотым галуном шириной 6—7 мм, а на рукавах нашивались нарукавные знаки различия. Для повседневной носки был установлен бешмет цвета хаки, с окантовкой светло-синего сукна по воротнику и борту до талии. На воротнике нашивались кавалерийские петлицы. (Табл. 70).

Казакин для донских казачьих частей изготовлялся из темно-синего сукна, плотно прилегающим в талии, со стоячим воротником и отрезной юбкой, в которой сзади закладывалось восемь продольных складок, обращенных по четыре в сторону середины спинки. Рукава имели обшлага 6 см с мыском на передней половинке. Обшлага и воротник имели красный кант. Борта прямые с застежкой на крючки в стык. На рукавах командного состава на расстоянии 2,5 см от мыска нашивались нарукавные знаки различия. На концах воротника нашивались кавалерийские петлицы. (Табл. 70).

Черкеска изготовлялась из сукна, для терских казачьих частей — серо-стального цвета, для кубанских — темно-синего. Она делалась плотно прилегающей в талии, с длинной широкой юбкой, имевшей сзади от талии до низа прикрытый застегивающийся разрез. Рукава прямые, уширенные книзу, с разрезом внизу, длиной 10 см. Борта застегивались до талии на крючки в стык. На груди нашивались с каждой стороны для газырей отдельные пристроенные полосы основного материала, шириной в готовом виде 8 см, в которые вставлялись по девять патронов. Края газырей и черкески обшивались черным шнуром.

Подкладка черкески делалась одного цвета с бешметом. На рукавах командного состава нашивались нарукавные знаки различия. (Табл. 71).

Шаровары по покрою были однотипны с общеармейскими и изготовлялись из сукна темно-синего цвета с кантами по наружному шву: для терских казачьих частей — светло-синего цвета, для кубанских — красного. На шаровары донских казачьих частей нашивался лампас красного цвета шириной 4 см.

Бурка для терских и кубанских частей изготовлялась из черного войлока, с наружной отделкой под мех. Она представляла собой широкую накидку с разрезом спереди. Длина бурки превышала длину кавалерийской шинели на 10—15 см. Вырез горловины и верхний край переднего разреза обшивались полоской кожи. Разрез у горловины завязывался на кожаные завязки или застегивался на большой крючок. Бурка делалась вся цельной, лишь на плечах располагались два шва длиной по 20—22 см.

Башлык изготовлялся из сукна: для терских казачьих частей — светло-синего цвета, для кубанских — красного и донских — серо-стального цвета. Покрой башлыка был аналогичным кавказскому башлыку, но несколько меньше по размерам. Оторочка краев башлыка из черной тесьмы. (Табл. 69).

Сапоги для терских и кубанских казачьих частей были установлены черного цвета, голенища с козырьком.

27 мая 1936 г. личному составу отдельной кавалерийской бригады горских национальностей вводится особое обмундирование.¹ Оно подразделялось на выходную (парадную) и повседневную форму одежды. (Табл. 72).

¹ Приказ НКО СССР № 100 27 мая 1936 г.

Выходная (парадная) форма одежды состояла из: шапки меховой, рубахи кавказской (красной), шаровар общевойсковых с красным кантом, черкески, бурки, сапог кавказских, снаряжения кавказского, башлыка красного и шапки кавказской.

Повседневная форма одежды состояла из: шапки меховой или фуражки общекавалерийской, шинели, рубахи кавказской цвета хаки, шаровар общевойсковых цвета хаки, сапог общевойсковых, снаряжения общевойскового.

Шапка меховая имела окошечко из коричневой мерлушки высотой 10,5—11 см. Верх шапки изготовлялся для командного состава из красного сукна, для рядового состава—из хлопчатобумажной замши. По верху шапки крестообразно нашивался в два ряда: для рядового состава черный сукотаж, а для командного и начальствующего состава — золотой сукотаж или золотой галуны шириной 4 мм. Спереди на окошечко шапки прикреплялась металлическая звезда установленного образца.

Башлык изготовлялся для командного и начальствующего состава из красной хлопчатобумажной замши. Передний и задний швы колпака, а также все края колпака и концов башлыка обшивались черным витым хлопчатобумажным шнуром диаметром 2 мм. Половинки верха колпака обшивались тем же шнуром, полукругом, радиусом 23 см. Полукруг, считая задний и передний швы, имел обшивку шнуром накрест. К концам башлыка на уровне плеч подшивался двойной соединительный хлопчатобумажный черный шнур длиной 40 см.

Черкеска изготовлялась из черного сукна, плотно прилегающей в талии с длинной широкой юбкой, имевшей сзади разрез. Рукава одношовные, прямые, уширенные к низу. Борты застегивались до талии на крючки. На груди нашивались для газырей отдельные

пристроченные полоски основного материала, шириной в готовом виде 8 см. Края горловины, бортов, низков рукавов и края полосок для газырей обшивались хлопчатобумажным черным витым шнуром диаметром 1,5—2 см. Подкладка юбки и низков рукавов из красной сатины. На рукавах командного состава нашивались нарукавные знаки различия.

Рубаха кавказская (парадная) изготовлялась из красной сатины со стоячим воротником, прямыми рукавами и широким станом. Спереди посередине рубаха имела прямой разрез, застегивавшийся на пуговицы из черного шнура, расположенные одна от другой на расстоянии 5 см, а на воротнике — 2,5 см. Нагрудные карманы накладные, прямоугольной формы, с прямыми клапанами, закрывавшими карман на две трети. Клапаны на концах имели шнуровые петли, которыми пристегивались к карману на шнуровые пуговицы. Верх воротника, правый край разреза, бока и нижние края клапана и кармана обшивались черным шнуром. Низки рукавов имели две шнуровые петельки и пуговицы. На концы воротника нашивались кавалерийские петлицы.

Для командного и начальствующего состава по верху воротника и краям разреза нашивался золотой галуны шириной 6 мм.

Кавказская рубаха (повседневная, цвета хаки) предназначалась для повседневной носки и изготовлялась из хлопчатобумажной ткани. Покрой одинаков с парадной кавказской рубахой. На концах воротника нашивались кавалерийские петлицы. Для командного состава на рукавах нашивались нарукавные знаки различия.

Кавказское снаряжение имело белую металлическую отделку. Газыри для командного состава изготовлялись из кавказского серебра с

художественными узорами, для рядового состава — гладкие никелированные.

Сапоги изготавливались по кавказскому типу, темно-коричневого цвета с отложным козырьком, для рядового состава — темно-коричневого цвета; для командного состава красного цвета.

31 августа 1936 г. установлено для личного состава службы военных сообщений (ВОСО) и железнодорожных войск единое обмундирование. Для военных комендантов железнодорожных участков и станций и их помощников установлена для ношения при исполнении служебных обязанностей красная нарукавная повязка с вышитой эмблемой ВОСО и золотой окантовкой.¹

Всему личному составу службы военных сообщений и железнодорожных войск установлены:

фуражка с тульей цвета хаки, канты голубые, околыш черный бархатный; младшему командному и рядовому составу околыш полагался из черного сукна (табл. 73);

петлицы из черного бархата, канты у командного состава золотые, у начальствующего состава — голубые; младшему командному и рядовому составу полагались петлицы черного сукна с голубыми кантами (табл. 73);

шинель из сукна утемненного серого цвета: комбригу и выше полагались канты голубого цвета по обшлагам и воротнику;

френч и *гимнастерка* цвета хаки, по обшлагам и воротнику голубой кант;

брюки темно-синего цвета с кантом голубого

цвета; для командного и начальствующего состава ВОСО брюки навывпуск цвета хаки;

эмблема (знак на петлицы) для командного состава военных сообщений, железнодорожных войск, слушателей Военно-транспортной академии и курсантов школы ВОСО — желтого цвета (золоченая), состоящая из якоря, молотка, французского ключа, в центре — красная звездочка с крыльями (табл. 74); для военно-технического состава военных сообщений, железнодорожных войск, Военно-транспортной академии и школы ВОСО — знак желтого цвета (золоченый), состоящий из скрещенных молотка и французского ключа;

нарукавная повязка для военных комендантов, их заместителей и помощников носилась на левом рукаве, выше локтя, при исполнении служебных обязанностей; повязка изготавливалась из красного сукна шириной 10 см; края повязки окантовывались золотым кантом шириной 6—7 мм и по середине повязки вышивалась эмблема ВОСО; крылья на эмблеме вышивались серебряными нитками, якорь, молоток, ключ и звезда — золотыми (табл. 74).

27 октября 1936 г. для штатного командного и преподавательского состава и слушателей Академии Генерального Штаба РККА установлена новая форма одежды:² фуражка, шинель, френч, гимнастерка, брюки навывпуск и брюки-бриджи. (Табл. 75).

Фуражка изготавливалась из шерстяной ткани: верх — цвета хаки, околыш малиновый, кант по краю доньшка и по верху околыша — белого цвета. Высота околыша 4,5 см. Высота тульи 5 см, козырек фуражки фибровый, черный, лакированный.

¹ Приказ НКО СССР № 165 31 августа 1936 г.

² Приказ НКО СССР № 191 27 октября 1936 г.

Над козырьком к форменным желтым латунным пуговицам пристегивался черного цвета подбородный ремешок.

Шинель двубортная с открытыми лацканами, с двумя рядами больших пуговиц — по четыре на каждой стороне. Шинель изготавливалась из драпа или шинельного сукна темно-серого цвета. Воротник шинели отложной. Концы воротника, по 17 см с каждой стороны, покрывались черным бархатом. Рукава с прямыми пристроченными обшлагами. Карманы полукосые, прорезные, с клапанами. Посредине спины встречная складка; на талии сзади прямой хлястик, пристегивавшийся на две большие пуговицы, пришитые на концах боковых полухлястиков. Сзади шинель имела разрез на четырех пуговицах малого размера. Воротник и обшлага окантовывались приборным сукном белого цвета. На концах воротника нашивались петлицы малинового цвета с золотой окантовкой. На обоих рукавах нашивались угольники — знаки различия, установленные приказом НКО СССР № 176 1935 г. Длина шинели от пола 35—40 см. Все пуговицы форменные, желтые, латунные.

Френч закрытый, однобортный, со швом посредине спинки, без хлястика, застегивался на шесть больших форменных пуговиц. Френч изготавливался из шерстяной ткани цвета хаки. Воротник отложной из черного бархата. Рукава с прямыми обшлагами. Воротник и обшлага окантовывались приборным сукном белого цвета. Нагрудные карманы накладные, с байтовыми складками и трехмысковыми клапанами, застегивающимися на одну форменную пуговицу среднего размера. Боковые карманы прямые прорезные, с клапанами такой же формы, как нагрудные, но без застежки. На концах воротника нашивались гимнастерочные петлицы малинового

цвета с золотой окантовкой. На рукавах нашивались знаки различия (угольники).

Гимнастерка изготавливалась из шерстяной ткани цвета хаки с двумя накладными нагрудными карманами, закрытыми клапанами трехмысковой формы, застегивавшимися на одну форменную пуговицу малого размера. Воротник отложной из черного бархата. Рукава с манжетами, застегивавшимися на две форменные пуговицы малого размера. Спереди посредине гимнастерка имела планку с внутренней застежкой на три пуговицы. Воротник и обшлага окантовывались приборным сукном белого цвета. На концах воротника пришивались гимнастерочные петлицы малинового цвета с золотой окантовкой. На рукавах нашивались знаки различия (угольники).

Брюки навывпуск изготавливались из шерстяной ткани цвета хаки, с двумя боковыми и одним задним карманом. По боковому шву настрачивался лампас малинового цвета шириной 3 см, в середину которого втачивался кант из приборного сукна белого цвета. Низ брюк без манжет.

Брюки-бриджи изготавливались из шерстяной ткани темно-синего цвета с двумя боковыми и одним задним карманами. По боковому шву настрачивался лампас, как на брюках навывпуск.

17 декабря 1936 г. в связи с введением нового обмундирования для личного состава вводятся в действие правила ношения формы одежды.¹

Форма одежды для всего личного состава сухопутных сил и авиации подразделялась на: повседневную (летнюю и зимнюю), походную и караульную.

¹ Приказ НКО СССР № 229 17 декабря 1936 г.

Форма одежды командного и начальствующего состава

В летнюю повседневную форму одежды входили: фуражка с цветным околышем и кантами (в ВВС — пилотка), гимнастерка и брюки летние с цветными кантами, сапоги хромовые или ботинки с крагами, снаряжение облегченного типа и шинель двубортная с открытыми лацканами.

Вне строя и служебных нарядов разрешалось носить френч с облегченным снаряжением или без снаряжения и брюки навыпуск с ботинками.

Кроме вышеуказанного, в летнее время разрешалось носить: гимнастерку суконную или шерстяную с суконными или шерстяными брюками-бриджи; белую гимнастерку (без цветных кантов) при белой фуражке (без цветных кантов и околыша) с брюками-бриджи, китель белый однобортный с белыми брюками (на белом обмундировании цветных кантов не полагалось); кожаное пальто-куртку вне строя; брезентовые сапоги защитного или серого цвета; плащ-пальто; перчатки.

Белое обмундирование разрешалось носить в строевых частях только вне службы, а в штабах и тыловых учреждениях и на службе вне строя.

В зимнюю повседневную форму одежды входили: гимнастерка суконная или шерстяная и брюки-бриджи суконные или шерстяные с цветными кантами, шинель двубортная (в строю — с закрытыми лацканами), шлем суконный, сапоги или ботинки с крагами, перчатки и снаряжение облегченного типа.

Вне строя и служебных нарядов разрешалось носить френч и брюки навыпуск с ботинками.

В зимний период также разрешалось носить: теплые фетровые сапоги или валенки белого или черного

цвета, обшитые кожей (вне строя); бекешу с шапкой-финкой или шлемом (вне строя); кожаное пальто-куртку с меховым воротником (вне строя); кашне; суконную фуражку (вне строя).

При повседневной форме одежды вне строя ношение снаряжения поверх шинели и кожаного пальто (куртки) было не обязательно.

Ношение походного снаряжения и оружия при форме одежды с брюками навыпуск воспрещалось. Шпоры разрешалось носить только тем, кому по штату полагалась строевая лошадь. Коменданты железнодорожных и водных участков и их помощники при исполнении служебных обязанностей носили на левом рукаве нарукавную повязку.

Походная форма одежды состояла из предметов, входивших в повседневную форму одежды, за исключением стального шлема и снаряжения.

В походное снаряжение входили: фляга в чехле на пояском ремне, на правом боку сзади кобура; бинокль в футляре; противогаз в сумке. Противогаз носился на плечевой перевязи через правое плечо, поверх снаряжения, верхний край сумки противогаза находился на уровне талии. В кавалерии и артиллерии противогаз носился на укороченной перевязи через левое плечо. Полевая сумка носилась на пояском ремне, палатка на плечевом ремне.

В караульную форму одежды входили: фуражка с цветным околышем и кантами или пилотка (в ВВС — только пилотка); гимнастерка и брюки с цветными кантами; сапоги или ботинки с крагами, снаряжение облегченного типа и шинель с походным снаряжением, но без фляги и бинокля.

В зимнее время вместо фуражки полагался зимний суконный шлем. На парадах и погребениях полагалось снаряжение облегченного типа с револьверной кобурой и револьвером.

Форма одежды рядового, младшего командного и начальствующего состава

В летнюю повседневную форму одежды входили: фуражка с цветным околышем и кантами или пилотка (в ВВС — только пилотка), гимнастерка и летние шаровары, сапоги и поясной ремень. Шинель носилась в скатку или в рукава.

В зимнюю повседневную форму одежды входили: шлем суконный, гимнастерка и шаровары суконные, шинель, поясной ремень, сапоги и перчатки.

Переменному составу территориальных частей вместо шинели полагалась куртка на вате. В северных районах и в Сибири разрешалось носить валенки и полусубки.

Младшему командному и начальствующему составу сверхсрочной службы вне строя разрешалось носить: теплые сапоги «бурки» белого или черного цвета, бекешу с шапкой-финкой или шлемом, кожаное пальто-куртку с меховым воротником.

Походная форма одежды состояла из предметов обмундирования, входивших в повседневную форму одежды, с добавлением присвоенного оружия, походного снаряжения и стального шлема.

Караульная форма одежды состояла также из предметов обмундирования, входивших в повседневную форму одежды, но с добавлением положенного по табелю оружия, одной патронной

сумки и противогаза, а при участии в парадах и погребениях — без противогаза.

Форма одежды военнослужащих женщин (кадровых)

Военнослужащим женщинам, состоявшим на штатных должностях командного и начальствующего состава, а также слушательницам военных академий, школ и курсов тыла установлена повседневная летняя и зимняя форма одежды.

При летней форме одежды полагались: берет, гимнастерка летняя цвета хаки, юбка шерстяная или хлопчатобумажная темно-синего цвета, чулки черного цвета, сапоги или ботинки и шинель

При зимней форме одежды полагались: шлем суконный, гимнастерка цвета хаки, юбка суконная или шерстяная темно-синего цвета, чулки черного цвета, гетры черные шерстяные, френч открытый цвета хаки, сапоги или ботинки черного цвета, перчатки и шинель.

Командному и начальствующему составу полагалось облегченное снаряжение. Курсанткам и слушательницам военно-учебных заведений полагался только поясной ремень.

Кроме вышеуказанного разрешалось носить: плащ-пальто, кожаное пальто или тужурку (вне строя), белую гимнастерку при белом берете (вне строя) и в зимнее время — бурки черного или белого цвета.

1937 год

10 января 1937 г. для снайперов введена нашивка, представлявшая собой полоску малинового сукна, нашивавшуюся на планку переднего разреза

гимнастерки от воротника до конца планки.¹ (Табл. 77).
20 августа 1937 г. воспитанникам при оркестрах

¹ Приказ НКО СССР № 2 10 января 1937 г.

воинских частей и учреждений установлено обмундирование той части, в которой они состояли на воспитании¹.

Введены дополнительно персональные воинские звания начальствующему составу РККА:²

— для командного состава сухопутных сил и авиации
— младший лейтенант;

— для военно-политического состава всех родов войск — младший политрук;

— для военно-технического состава сухопутных сил и авиации — младший воентехник.

В соответствии с этим были введены знаки различия на петлицы: младшему лейтенанту и младшему воентехнику — один квадрат, младшему политруку — два квадрата. (Табл. 76).

1938 год

10 марта 1938 г. командному и начальствующему составу РККА разрешено ношение френча цвета хаки с темно-синими брюками на выпуск и темно-синими бриджами.

Для личного состава войсковых частей и учреждений Среднеазиатского, Северо-Кавказского и Закавказского военных округов и частей, расположенных в Крыму, устанавливается в качестве летнего головного убора для комбинированной носки со стальным шлемом хлопчатобумажная панама³. (Табл. 77).

Панама изготовлялась из легкого хлопчатобумажного материала цвета хаки с широкими полужесткими пологими простроченными полями шириной 7 см. Колпак панамы делался четырехклинным с двенадцатью блочками — по три на каждом клине. Спереди колпака нашивалась красная звезда диаметром

7,5 см. Панама делалась с красной подкладкой и подбородным ремешком из основной ткани.

Для автобронетанковых войск панама изготовлялась из материала стального цвета.

1940 год

5 апреля 1940 г. для курсантов военных училищ и полковых школ установлены петлицы нового образца⁴. Петлицы для курсантов военных училищ имели расцветку по родам войск, с суконным кантом соответствующего рода войск, красную полосу шириной 1 см, идущую параллельно канту, и ниже ее золотой галун шириной 5 мм.

Размеры петлиц в пришитом виде: шинельные — длина с угла на угол 11 см, ширина с угла на угол 8,5 см, длина окантованной стороны — 6,5 см, ширина окантовки петлиц — 25 мм. Гимнастерочные петлицы имели длину 10 см и ширину вместе с кантом 3,25 см. На петлицы полагались эмблемы, присвоенные роду войск, и заглавные буквы названия училища. Буквы изготовлялись из желтого металла, по высоте — 1,2 см, по ширине — 1 см. Курсанты военных училищ, исполнявшие обязанности младших командиров, носили, кроме того, присвоенные им знаки различия. Петлицы для курсантов полковых

¹ Приказ НКО СССР № 163 20 августа 1937 г.

² Приказ НКО СССР № 166 20 августа 1937 г.

³ Приказ НКО СССР № 61 10 марта 1938 г.

⁴ Приказ НКО СССР № 87 5 апреля 1940 г.

школ были также цветом по роду войск. В верхнем углу петлиц имелся треугольник из красного сукна, высота которого 2,4 см и основание — 2,5 см. Петлицы имели по середине красный просвет шириной на шинели — 1 см, на гимнастерке — 0,5 см. (Табл. 78).

Размеры петлиц общеустановленные. На петлицах носились эмблемы, присвоенные роду войск.

22 мая 1940 г.¹ отменена форма одежды для штатного командного и преподавательского состава и слушателей Академии Генерального Штаба РККА, установленная приказом НКО № 191 1936 г.

5 июля 1940 г. вместо зимнего шлема введены шапки-ушанки:² для высшего, старшего и среднего начальствующего состава и сверхсрочнослужащих — из шерстяной ткани и натурального меха серого цвета, для срочнослужащих — из хлопчатобумажного шлемного сукна и искусственного меха серого цвета. (Табл. 79).

Высшему, старшему и среднему начальствующему составу разрешено шить шапки за свой счет из натурального барашка и серого каракуля.

13 июля 1940 г. в соответствии с Указом Президиума Верховного Совета СССР от 7 мая 1940 г. «Об установлении воинских званий высшего командного состава Красной Армии» установлено обмундирование и знаки различия на петлицах и рукавах для генералов³.

Установлена парадная, походная и повседневная форма одежды.

Парадная форма. Фуражка стального цвета, с установленным по роду войск околышем и с золотым

шнуром вместо подбородного ремня. Зимой — папаха из натурального серого барашка. (Табл. 85). Шинель — двубортная, на шести пуговицах по каждому борту, касторового драпа стального цвета, с окантовкой и петлицами по роду войск. Мундир однобортный на шести пуговицах, из диагонали стального цвета, с окантовкой и петлицами по роду войск. Брюки навыпуск из диагонали стального цвета, с лампасами и кантом по роду войск. При парадной форме в строю — брюки в сапоги, из диагонали светло-синего цвета.

Походная форма. Фуражка защитного цвета, с установленным по роду войск околышем и с подбородным лаковым ремешком. Зимой — папаха из натурального серого барашка. Шинель — двубортная, на шести пуговицах по каждому борту, из серого шинельного драпа, с окантовкой и петлицами по роду войск. Китель из диагонали цвета хаки, на пяти пуговицах по борту, с окантовкой и петлицами по роду войск. Брюки из диагонали цвета хаки в сапоги, с лампасами и кантом по роду войск.

Повседневная форма. Фуражка походная, но с золотым шнуром вместо подбородного ремешка, летом — с белым чехлом. Зимой — «папаха из серого барашка. Шинель походная. Китель походный. Китель из белого материала на пяти пуговицах по борту, без окантовки, с петлицами по роду войск. Белый китель установлен только для ношения летом. Брюки навыпуск, из темно-синей диагонали (летом — из бостона), с лампасами по роду войск.

Обувь, снаряжение и вооружение. Сапоги хромовые. Ботинки шевровые с резинками с обеих сторон. Пояс кожаный, коричневого цвета, с латунной золоченой бляхой, с крючком для застешки на металлическую петлю. Перчатки лайковые коричневого цвета. Оружие — шашка на поясной портуpee.

¹ Приказ НКО СССР № 125 22 мая 1940 г.

² Приказ НКО СССР № 187 5 июля 1940 г.

³ Приказ НКО СССР № 212 13 июля 1940 г.

Знаки различия генералов размещались на петлицах ромбовидной формы цветом по роду войск. (Табл. 80, 81).

Знаки различия Маршалов Советского Союза и генералов

Воинское звание	Знаки различия на петлицах по роду войск, с золотой окантовкой
Маршал Советского Союза	На красных петлицах вышита большая золотая звезда. В нижней части петлицы вышиты золотом две лавровые ветки и эмблема серп и молот
Генерал армии	На красных петлицах пять металлических золоченых звездочек
Генерал-полковник	Четыре металлические золоченые звездочки
Генерал-лейтенант	Три металлические золоченые звездочки
Генерал-майор	Две металлические золоченые звездочки

На оба рукава шинели, мундира и кителя, выше обшлагов, полагались нарукавные знаки различия (табл. 80, 81):

Маршалу Советского Союза — вышитая большая золотая звезда, окаймленная красным кантом, и один угольник из красного сукна, по середине которого вышивались золотом две лавровые ветки; по обеим сторонам угольника проходило золотое шитье с красной окантовкой;

генералу армии — вышитая большая золотая звезда, окаймленная красным кантом, и один угольник из золотого галуна шириной 32 мм, а в верхней части — из красного сукна шириной 10 мм;

генералам родов войск — вышитая малая золотая звезда, окаймленная кантом по роду войск, и один угольник из золотого галуна шириной 32 мм, внизу — кант по роду войск шириной 3 мм.

У угольника (нарукавный знак различия) угол прямой, длина каждой стороны 6,4 см, ширина знака в готовом виде 9 см. Наружный знак различия Маршала Советского Союза имел размеры в готовом виде: ширина окантовки верха и низа 0,3 см. золотое шитье, после кантов, шириной 1,5 см; средняя часть, на которой вышиты две лавровые ветки, имела ширину 2,2 см.

Диаметр нарукавной звезды Маршала Советского Союза и генерала армии, вместе с окантовкой, 5,4 см.

Наружная звезда Маршала Советского Союза и общевойсковых генералов имела окантовку из красного сукна шириной 0,2 см, нарукавная звезда для остальных генералов имела окантовку цветом по роду войск (малиновый, голубой или красный), ширина окантовки 0,2 см. Диаметр нарукавной звезды вместе с окантовкой — 4,4 см.

Расстояние от верхнего края мысика обшлага рукава до нижней точки нижнего угольника на шинелях и мундирах — 1 см; на кителе, от верхнего края канта на обшлаге — 7 см. Нижние концы звезды были на уровне верхних точек концов угольника.

Цвет лампасов, петлиц, кантов на фуражке и обмундировании для генералов установлен: для Маршала Советского Союза и общевойсковых генералов — красный;

для генералов артиллерии и танковых войск цвет петлиц черный (бархат), лампасов, кантов на фуражке — красный; для генералов авиации — голубой; для генералов войск связи, инженерных войск.

технических войск и интендантской службы — малиновый.

Генералы артиллерии, танковых войск, авиации, войск связи, инженерных войск, технических войск и интендантской службы имели, кроме того, на петлицах установленные эмблемы по роду войск и службы.

Знаки различия высшего командного состава, установленные приказом НКО СССР № 176 1935 г., отменены.

Описание петлиц и знаков различия для генералов. Цвет петлиц — по родам войск, форма — ромбовидная. Размеры петлиц в пришитом виде: мундирные (и для кителя) — длина с угла на угол 11 см, ширина с угла на угол 7,5 см, длина окантованной стороны 6,1 см, ширина окантовки петлиц канителью 2,5 мм; шинельные — длина с угла на угол 11,5 см, ширина с угла на угол 8,5 см, длина окантованной стороны 6,5 см, ширина окантовки петлиц канителью 2,5 мм.

Звезда на петлицах Маршала Советского Союза: на шинельных петлицах диаметр 5 см, на петлицах мундира и кителя диаметр 4,4 см.

Звезда Маршала Советского Союза имела правильную остроконечную форму и вышивалась золочеными нитями. Вышивка сплошная выпуклая, все наружные края окаймлены перпендикулярной вышивкой тонкими нитями. В нижней части петлицы вышивались золотыми нитями две лавровые ветки, на перекрестии которых вышивался золотом серп и молот.

Звездочки для петлиц генералов изготовлялись из золоченой латуни правильной остроконечной формы диаметром 2 см с ребристой поверхностью.

Фуражка изготовлялась из диагонали стального цвета для носки с шинелью и мундиром, а для носки с кителем — цвета хаки, из материалов, однородных с кителем. Для носки в летнее время изготовлялась фуражка со съёмным белым чехлом. Цвет околыша и канта по верху околыша — по роду войск и службы. Высота тульи 5 см. Козырек фибровый черный, лакированный. Над козырьком к золоченым пуговицам пристегивался плетеный золоченый шнур из филиграна. (Табл. 82).

По краю доньшка и верху околыша фуражки имелись канты. Цвет околыша и кантов — по роду войск. Посередине околыша, над шнуром, прикреплялась эмалевая звезда с серпом и молотом на двух золоченых ободках. Серп и молот, края звезды и два ободка были золоченые. (Табл. 85).

На фуражке генералов авиации спереди посередине околыша и тульи нашивались вышитые позолоченные эмблемы: верхняя — на расстоянии 5 мм от канта доньшка, а нижняя — на расстоянии 8—10 мм от нижнего края околыша.

Шинель парадная изготовлялась из драпа-кастора стального цвета, для повседневной носки — из шинельного драпа. Шинель двубортная, с двумя рядами больших пуговиц по шести на каждом борту. (Табл. 83).

Воротник шинели отложной, застегивающийся на металлический крючок. На концах воротника нашивались петлицы установленного образца. Рукава двушовные с пристроченными обшлагами мысообразной формы по верхней половине рукава, шириной по локтевому шву 15 см, а по середине верхней половинки, до края мысика, 22 см. Два кармана прямых, поперечных, прорезных, прикрытых клапанами.

Посередине спинки — встречная складка. На талии сзади фигурный хлястик с закругленными и уширенными концами, пристегивавшийся на две большие пуговицы, пришитые на боковые столбики. Сзади внизу спинки — разрез, застегивавшийся на четыре пуговицы малого размера, для кавалерии и конной артиллерии — на пять пуговиц. Все пуговицы форменные, золоченые латунные с гербом СССР.

Длина шинели от пола 27 см (для кавалерии и конной артиллерии — 18 см).

По краю бортов, воротника, карманных клапанов, хлястика, столбиков и верхнему краю обшлагов проходил кант цветом по роду войск.

Мундир однобортный парадный изготовлялся из диагонали стального цвета. Воротник обшивался желтым шелковым сутажем шириной 25 мм на расстоянии 45 мм от канта. Застегивался мундир левой полой на шесть больших пуговиц с гербом СССР. Воротник стояче-отложной, застегивавшийся на два или три крючка. На концах воротника нашивались петлицы установленного образца. Рукава двушовные. Обшлаг с мысиком по середине верхней половинки. Высота обшлага по локтевому шву 8 см, а по середине передней половинки — 16 см. В боковых швах ниже талии имелись два карманных клапана длиной по 19 см. Воротник, обшлага, борт и карманные клапаны имели кант по роду войск. (Табл. 83).

Китель для повседневной носки изготовлялся из диагонали цвета хаки, застегивался левой полой на пять больших пуговиц с гербом СССР. Полы кителя прямые с двумя верхними прорезными карманами, прикрытыми клапанами трехмысковой формы. Рукава с прямыми обшлагами, воротник стояче-отложной, застегивавшийся на два или три крючка. На концах воротника нашивались петлицы установленного

образца. Воротник и обшлага имели кант цветом по роду войск. (Табл. 84).

В летнее время допускалось носить китель, изготовленный из хлопчатобумажных тканей белого цвета, без окантовки, с петлицами. (Табл. 84).

Брюки на выпуск изготовлялись из диагонали стального цвета. По боковым швам имелся кант шириной 2,5 мм, на расстоянии 5 мм от канта нашивались лампасы шириной 2 см. Цвет канта и лампасов — по роду войск. (Табл. 85).

Брюки для носки в сапоги изготовлялись из диагонали цвета светло-синего или хаки. По боковым швам имелся кант и лампасы цветам по роду войск. Брюки изготовлялись свободными вверху и облегающими ногу ниже колена.

Ботинки шились из черной шевровой кожи. Верх цельный с боковыми резинками.

Сапоги шились из черного шевро или хромового опойка. Голенище мягкое или полужесткое.

Ремень поясной изготовлялся из кожи коричневого цвета, имел параллельные строчки на расстоянии 3 мм от краев и декоративную фигурную прострочку посередине. На левом конце ремня пришивалась латунная золоченая фигурная петля. На правый конец надевалась латунная позолоченная пряжка с изображением красноармейской звезды. В центре звезды изображены перекрещивающиеся серп и молот и расходящиеся лучи внутри контура.

Портупея для шашки, надевавшаяся под мундир, имела поясной ремень со шпеньковой пряжкой и два пасика для пристегивания шашки. Вся фурнитура портупеи латунная, золоченая.

Эмблемы, установленные приказом НКО СССР № 33 1936 г., утверждены для генералов артиллерии, танковых войск, авиации, войск связи, инженерных войск и технических войск, по роду войск.

Генералам интендантской службы была утверждена эмблема нового образца — красная эмалевая звездочка с золоченым серпом и молотом. (Табл. 91).

26 июля 1940 г.,¹ в связи с установлением дополнительных воинских званий «подполковник» и «старший батальонный комиссар», для среднего и старшего командного и политического состава введены новые знаки различия, перечисленные в приложении 7 (см. также табл. 86 и 87).

2 ноября 1940 г. для рядового и младшего начальствующего состава Красной Армии установлены следующие воинские звания: красноармеец, ефрейтор, младший сержант, сержант, старший сержант, старшина.

Приказом устанавливались с 1 января 1941 г. для младшего начальствующего состава новые знаки различия².

Петлицы для младшего начальствующего состава — цветом по роду войск или службы, с суконным

кантом цветом по роду войск и красным продольным просветом. На гимнастерочных петлицах посередине — красный продольный просвет шириной 5 мм. Шинельные петлицы посередине имели поперечный красный просвет шириной 1 см. На петлицах для старшин параллельно канту имелся золотой галун шириной 3 мм.

Размеры шинельных петлиц в пришитом виде: по длине с угла на угол 11 см, по ширине с угла на угол 8,5 см, длина окантованной стороны 6,5 см, ширина окантовки 2,5 мм.

Гимнастерочные петлицы имели эмблему по роду войск и в верхнем углу — треугольник из желтого металла, длина петлиц 10 см, ширина с окантовкой — 3,25 см. На петлицах размещались знаки различия: старшина — четыре эмалевых треугольника, старший сержант — три, сержант — два, младший сержант — один. (Табл. 88).

1941 год

Накануне Великой Отечественной войны наша страна героическими усилиями советского народа была превращена в могущественную индустриально-колхозную социалистическую державу, в состав которой входило шестнадцать союзных советских социалистических республик с населением 193,7 млн. человек.

22 июня 1941 г. началась Великая Отечественная война Советского Союза против немецко-фашистских захватчиков — самая тяжелая из всех войн, когда-либо пережитых нашей Родиной.

В дни войны Коммунистическая партия выступила вдохновителем и организатором всенародной борьбы против фашистских захватчиков. Своей организаторской работой партия направила к общей цели все усилия советских людей, подчинила все силы и средства делу разгрома врага.

Используя преимущества советского общественно и государственного строя, партия обеспечила перестройку всего народного хозяйства на военный лад. Страна превратилась в единый боевой лагерь. Непрерывным потоком направлялись на фронт первоклассное оружие и боевая техника, боеприпасы, продовольствие, обмундирование и снаряжение. С первых дней войны, когда боевые действия

¹ Приказ НКО СССР № 226 26 июля 1940 г.

² Приказ НКО СССР № 391 2 ноября 1940 г.

развернулись на гигантском фронте от Северного Ледовитого океана до Черного моря, вся работа по материальному и техническому обеспечению войск была возложена на службу тыла. Органы тыла по сути дела были тем связующим звеном между фронтом и народным хозяйством, при помощи которого практически решались вопросы снабжения и доставки войскам всего необходимого.

С самого начала войны условия военной обстановки вызвали необходимость некоторых перемен в обмундировании. Все предметы обмундирования, демаскировавшие войска, были заменены на военное время полевыми, т. е. защитного цвета (знаки различия, звезда на головном уборе, пуговицы на обмундировании и т. д.). Всему командному составу еще до войны была введена на военное время однобортная шинель (приказ НКО СССР от 1 февраля 1941 г.) и отменены нарукавные знаки различия.

В связи с широким привлечением в ряды Вооруженных Сил женщин в 1941 г. вводится новое обмундирование для женщин-военнослужащих.

В сентябре 1941 г. первым частям и соединениям Советской Армии, отличившимся высоким мастерством в проведенных боях, образцовой дисциплиной, организованностью и мужеством, присвоено почетное наименование «гвардейских». К концу Великой Отечественной войны количество гвардейских частей и соединений значительно выросло, в Советской Армии образовались гвардейские корпуса и армии.

Для личного состава гвардии в мае 1942 г. был установлен особый нагрудный знак, а для частей и соединений — особые гвардейские знамена. Создание советской гвардии явилось одним из могучих стимулов повышения боевой мощи Советских Вооруженных Сил. Гвардия сыграла исключительную роль в Великой Отечественной войне.

* * *

1 августа 1941 г. для всего начальствующего состава действующей армии и маршевых частей введены следующие изменения в форме одежды: отменено ношение нарукавных знаков; установлено для всех родов войск ношение петлиц защитного цвета со знаками различия, окрашенными в защитный цвет; генералам для повседневной носки установлены гимнастерки и шаровары защитного цвета, без лампасов.¹

3 августа 1941 г. введено обмундирование для военнослужащих женщин, занимавших нестроевые должности начальствующего состава.² Обмундирование состояло из берета, пальто и платья. (Табл. 89).

Берет суконный, состоял из цельного доньшка и четырех частей тульи. К берету спереди посередине тульи прикреплялась металлическая звезда установленного образца.

Пальто женское форменное изготовлялось из серого сукна, двубортное с открытыми лацканами и двумя рядами больших форменных пуговиц по пять на каждом борту. Воротник отложной, застегивавшийся на крючок. На концах воротника нашивались петлицы установленного образца. Два кармана боковых, прямых поперечных прорезных, прикрытых клапанами. Спинка цельная с двумя защипами и разрезом внизу. По талии пальто имело пояс, состоявший из трех частей: две части пояса и хлястик. Передние концы пояса затягивались на пряжку, изготовленную из этого же материала, а задние пристегивались на большие форменные пуговицы у хлястика. На рукавах прямые настроенные обшлага.

¹ Приказ НКО СССР № 253 1 августа 1941 г.

² Приказ НКО СССР № 261 3 августа 1941 г.

Длина пальто, от нижнего края до пола, около 30 см.

Платье хлопчатобумажное или шерстяное цвета хаки с отложным воротником, в талии отрезное. Рукава оканчивались манжетами, застегивавшимися на две малые форменные пуговицы. От воротника до пояса проходила планка с застежкой на четыре большие форменные пуговицы. Карманы прорезные с шириной 3 см, застегивавшиеся на одну малую форменную пуговицу. Фигурные подрезы средней детали переда юбки образовывали два кармана. Платье примерно на 5 см короче, чем пальто. Правый конец пояса продергивался через втачную пряжку и застегивался на один крючок.

На концах воротника нашивались петлицы установленного образца.

25 августа 1941 г. взамен существовавшей телогрейки введена новая телогрейка со стояче-отложным воротником². Стан телогрейки прямой, простеганный на вате параллельными строчками. Телогрейка застегивалась на пять больших пуговиц. С боков пол имелись пристроченные карманы, вшитые в боковые швы. На талии для поддержания ремня имелись две шлевки. Рукава заканчивались внизу небольшой шлицей и манжетами, застегивавшимися на одну пуговицу шлевкой, пришитой к концу наружной половинки манжета. (Табл. 90).

1942 год

28 января 1942 г. введены для инженерно-технического состава Военно-Воздушных Сил воинские звания: техник-лейтенант, старший техник-лейтенант, инженер-капитан, инженер-майор, инженер-подполковник, инженер-полковник, генерал-майор инженерно-авиационной службы, генерал-лейтенант инженерно-авиационной службы, генерал-полковник инженерно-авиационной службы¹.

Форма одежды и знаки различия для инженерно-технического состава установлены одинаковые с командным составом. Этим же приказом предусматривалось введение специальной эмблемы и нарукавного знака для инженерно-технического состава ВВС.

3 марта 1942 г. постановлением Государственного Комитета Обороны введены персональные воинские звания инженерно-техническому составу артиллерии:³

техник-лейтенант, старший техник-лейтенант, инженер-капитан, инженер-майор, инженер-подполковник, инженер-полковник, генерал-майор инженерно-артиллерийской службы, генерал-лейтенант инженерно-артиллерийской службы, генерал-полковник инженерно-артиллерийской службы.

Форма одежды и знаки различия для инженерно-технического состава артиллерии установлены одинаковые с командным составом, эмблемы на петлицах — установленного образца для инженерно-технического состава.

8 марта 1942 г. введены для инженерно-технического состава автобронетанковых войск воинские звания: техник-лейтенант, старший техник-лейтенант, инженер-капитан, инженер-майор, инженер-подполковник, инженер-полковник, генерал-

¹ Приказ НКО СССР № 23 28 января 1942 г.

² Приказ НКО СССР № 283 25 августа 1941 г.

³ Приказ НКО СССР № 68 4 марта 1942 г.

майор инженерно-танковой службы, генерал-лейтенант инженерно-танковой службы, генерал-полковник инженерно-танковой службы¹.

Форма одежды и знаки различия для инженерно-технического состава установлены одинаковые с командным составом. Введена эмблема на петлицы установленного образца для инженерно-технического состава автобронетанковых войск.

30 марта 1942 г. введены для среднего и старшего начальствующего состава интендантской службы воинские звания: лейтенант интендантской службы, старший лейтенант интендантской службы, капитан интендантской службы, майор интендантской службы, подполковник интендантской службы, полковник интендантской службы.²

Форма одежды и знаки различия для начальствующего состава интендантской службы установлены по родам войск одинаковые с командным составом. На весь начальствующий состав интендантской службы распространена эмблема интендантской службы, введенная ранее для генералов интендантской службы. (Табл. 91).

12 апреля 1942 г. в дополнение к приказу НКО СССР № 23 1942 г. установлена эмблема на петлицы и нарукавный знак для инженерно-технического состава ВВС³. (Табл. 91).

28 мая 1942 г. объявлен Указ Президиума Верховного Совета СССР от 21 мая 1942 г. о введении для военнослужащих гвардейских частей и соединений Красной Армии гвардейских военных званий⁴.

Военнослужащим гвардейских частей и соединений

установлен нагрудный знак для ношения на правой стороне груди.

Нагрудный знак гвардии представляет собой овальный лавровый венок, верхняя часть которого покрыта развернутым влево от древка красным знаменем. На знамени надпись золотыми буквами «Гвардия». В середине венка — красная пятиконечная звезда на белом поле. Знамя и звезда имеют позолоченный ободок. В нижней части венка щиток с надписью «СССР». Знамя и звезда покрыты красной эмалью, середина знака — белой эмалью. Знак по высоте — 46 мм, по ширине — 34 мм. (Табл. 92).

14 июля 1942 г. введены отличительные знаки для военнослужащих, раненных на фронтах Отечественной войны⁵.

Отличительным знаком за ранения являлась нашивка прямоугольной формы длиной 43 мм, шириной 5—6 мм. Нашивка изготовлялась из шелкового галуна: при легком ранении — темно-красного цвета, при тяжелом — золотистого.

Нашивки за ранения располагались на ткани, близкой по цвету к ткани обмундирования. Расстояние между нашитыми полосками 3—4 мм. Знак нашивался на правой стороне груди на уровне средней пуговицы планки, на расстоянии 7—8 см от нее, а при наличии кармана — над правым нагрудным карманом. (Табл. 93).

14 сентября 1942 г. опубликовано Постановление Государственного Комитета Обороны «О введении персональных воинских званий начальствующему составу артиллерии РККА, имеющему среднее техническое образование»: ⁶ капитан артиллерийско-

¹ Приказ НКО СССР № 71 8 марта 1942 г.

² Приказ НКО СССР № 93 30 марта 1942 г.

³ Приказ НКО СССР № 121 12 апреля 1942 г.

⁴ Приказ НКО СССР № 167 28 мая 1942 г.

⁵ Приказ НКО СССР № 213 14 июля 1942 г.

⁶ Приказ НКО СССР № 278 14 сентября 1942 г.

технической службы, майор артиллерийско-технической службы, подполковник артиллерийско-технической службы, полковник артиллерийско-технической службы.

Форма одежды и знаки различия для старшего

технического состава артиллерии установлены одинаковые с командным составом.

Эмблемы на петлицах — образца, установленного для инженерно-технического состава, серебряного цвета.



IV. ОБМУНДИРОВАНИЕ И ЗНАКИРАЗЛИЧИЯ.

Январь 1943 г. — март 1958 г.

Преодолевая исключительные трудности военного времени советская экономика, начиная с 1942 г., стала во все более нарастающих темпах обеспечивать нужды фронта в вооружении и военной технике. Это создало благоприятные условия для перехода от оборонительных боев к решительному контрнаступлению Советской Армии, начавшемуся поздней осенью 1942 г. под Сталинградом, а затем к мощному зимнему наступлению 1942—1943 гг.

На всех фронтах Советская Армия добилась крупных успехов и нанесла противнику серьезные поражения.

В первых числах января 1943 г., в период начавшегося коренного перелома в ходе Великой Отечественной войны, Народный Комиссариат Обороны возбудил ходатайство перед Президиумом Верховного Совета СССР о введении, взамен существующих, новых знаков различия — погонов для личного состава Советской Армии.

Этому предшествовало введение новых командных званий, установление полного единоначалия и

упразднение института военных комиссаров, присвоение командных званий комиссарам и политработникам, начсоставу медицинской, ветеринарной и интендантской служб.

Одновременно с введением погонов был изменен покрой обмундирования и введено новое парадное обмундирование для всего личного состава Советской Армии.

Введение новых знаков различия явилось одним из мероприятий партии и правительства, направленных к дальнейшему укреплению дисциплины, единоначалия, повышению роли и авторитета командного состава наших Вооруженных Сил.

При установлении образца этих новых знаков различия были использованы существовавшие до 1917 г. знаки различия русской армии.

К концу 1943 г., ввиду возросшего значения руководства отдельными видами оружия, появилась необходимость введения новых воинских званий — маршалов и главных маршалов родов войск (маршал и главный маршал артиллерии, маршал и

главный маршал авиации и т. д.). В связи с этим были дополнительно введены обмундирование и знаки различия для вновь установленных воинских званий.

Для обеспечения подготовки профессиональных военных кадров и облегчения образования и воспитания детей, родители которых погибли в Отечественной войне, были созданы специальные закрытые военные учебные заведения типа бывших кадетских корпусов — суворовские военные училища. Воспитанникам вновь организованных училищ была установлена специальная форма обмундирования.

Ценой огромного напряжения и жертв советский народ и его Вооруженные Силы, руководимые Коммунистической партией, отстаивали честь, свободу и независимость нашей Родины. Советская Армия покрыла свои знамена неувядаемой славой, принесла освобождение народам ряда стран Европы, спасла мировую цивилизацию. Через четыре месяца после разгрома немецко-фашистской армии советские войска наголову разбили главную военную группировку Японии — Квантунскую армию и этим принудили японских империалистов к безоговорочной капитуляции.

Советская Армия вышла из Отечественной войны закаленной, обладающей огромным боевым опытом, продемонстрировав всему миру, что она является самой первоклассной, современной армией.

Война показала крепость и мощь советского тыла, дававшего фронту все необходимое для боя и жизни, и продемонстрировала нерушимое единство фронта и тыла. Всемирно-исторические победы советского народа, одержанные им в годы второй мировой войны, еще раз показали великую жизнеутверждающую силу социалистического строя, его преимущества перед капиталистическим строем.

После окончания второй мировой войны СССР провел значительное сокращение своих вооруженных сил. Советский народ приступил к ликвидации последствий войны и дальнейшему мирному развитию народного хозяйства.

Достижения советской индустрии, науки и техники за послевоенные годы позволили оснастить новой боевой техникой наши Вооруженные Силы и тем самым неизмеримо повысить их могущество. Возросшие возможности советской экономики, прежде всего развитие тяжелой промышленности дали возможность произвести коренную перестройку Вооруженных Сил СССР в соответствии с современными военными требованиями.

Уделяя главное внимание восстановлению народного хозяйства, Коммунистическая партия и Советское правительство в то же время проявляли и проявляют постоянную заботу о воинах Советской Армии.

В послевоенные годы был внесен ряд изменений в обмундирование, существенно улучшающих внешний вид и форму одежды военнослужащих.

В 1945 г. маршалам и генералам был введен парадный двубортный мундир цвета морской волны, в 1949 г. всему личному составу Военно-Воздушных Сил и бронетанковых войск введена открытая тужурка с рубашкой и галстуком.

С 1955 г. всему генеральскому и офицерскому составу Советской Армии установлено новое парадное обмундирование — открытый двубортный парадный мундир с рубашкой и галстуком. Существенному изменению подверглось обмундирование в 1958 г., с введением единой расцветки и покроя парадного мундира и повседневного кителя для офицерского состава и сержантов сверхсрочной службы Советской Армии.

Все перемены в обмундировании вызывались стремлением улучшить его качество и необходимостью замены предметов обмундирования, оказавшихся непрактичными или не соответствующими новым условиям военной службы, связанной с овладением новейшей сложной техникой.

В период 1943—1958 гг. произошли следующие перемены в обмундировании.

6 января 1943 г. Указом Президиума Верховного Совета СССР введены новые знаки различия для личного состава Красной Армии — погоны.¹

Погоны служат для определения военного звания и принадлежности военнослужащих к тому или иному роду войск (службе).

Погоны установлены полевые и повседневные. Соответственно присвоенному военному званию, принадлежности к роду войск (службе), на поле погон размещались знаки различия (звездочки, просветы, нашивки) и эмблемы, а на повседневных погонах младшего командного, рядового состава и курсантов военных училищ — также и трафареты, обозначавшие название войсковой части (соединения). Полевые и повседневные погоны генералов и всего личного состава пехоты — без эмблем, в остальных родах войск и службах — с эмблемами.

Погоны и знаки различия Советского Союза и генералов. Поле погона из галуна особого плетения: для полевых погон — из шелка цвета хаки, для повседневных — из золотой волоки.

Цвет кантов погон: Маршала Советского Союза, генералов — общевойскового, артиллерии и танковых войск — красный, авиации — голубой, генералов

технических войск и интендантской службы — малиновый. (Табл. 94).

Звезды на погонах генералов вышиты по золотому полю серебром, по серебряному полю — золотом; количество звезд по военному званию: Маршал Советского Союза — одна большая звезда, генерал армии — четыре звезды, генерал-полковник — три звезды, генерал-лейтенант — две звезды, генерал-майор — одна звезда.

На повседневных погонах пуговицы с гербом, золоченые, диаметром 18 мм, на полевых погонах пуговицы цвета хаки.

Размер погона: длина 14—16 см, ширина — 6,5 см. Размер звезд на погонах генералов — 22 мм, на погонах генералов медицинской и ветеринарной служб — 20 мм.

Погоны и знаки различия старшего и среднего командного состава. Поле погона: полевого — из сукна цвета хаки, повседневного — из золотистого шелка или галуна. Поле повседневного погона инженерно-командного состава, интендантской, медицинской и ветеринарной служб — из серебристого шелка или галуна. На погонах среднего командного состава — один просвет и посеребренные звездочки; на погонах старшего командного состава — два просвета и посеребренные звездочки большого размера. Число звездочек на погоне — по военному званию: полковник — три звездочки, подполковник — две звездочки, майор — одна звездочка, капитан — четыре звездочки, старший лейтенант — три звездочки, лейтенант — две звездочки, младший лейтенант — одна звездочка. (Табл. 95, 96, 97, 98, 102).

На погонах командного состава, кроме пехоты, установлены посеребренные эмблемы по роду войск, службы. Эмблемы и звездочки на погонах инженерно-

¹ Погоны утверждены приказом НКО СССР № 26 15 января 1943 г.

командного состава, интендантской и медицинской служб — позолоченные.

Звездочки на погонах — металлические. От младшего лейтенанта до капитана включительно размер звездочек с угла на угол — 13 мм, от майора до полковника — 20 мм.

На погонах — форменные позолоченные пуговицы со звездой, в центре которой серп и молот; диаметр пуговиц—18 мм. На полевых погонах пуговицы цвета хаки.

**Расцветка погонов
старшего и среднего командного состава**

Род войск (служба)	Полевые погоны		Повседневные погоны	
	цвет канта	цвет просветов	цвет канта	цвет просветов
Пехота	Малиновый	Бордо	Малиновый	Малиновый
Артиллерия	Красный	Бордо	Красный	Красный
Автобронетанковые войска	Красный	Бордо	Красный	Красный
Авиация	Голубой	Бордо	Голубой	Голубой
Кавалерия	Светлосиний	Бордо	Светлосиний	Светлосиний
Инженерно-технические войска	Черный	Бордо	Черный	Черный
Интендантская служба	Малиновый	Коричневый	Малиновый	Малиновый
Инженерно-командный состав	По роду войск	Коричневый	По роду войск	По роду войск
Медицинская и ветеринарная службы	Красный	Коричневый	Красный	Красный

Цвет кантов и просветов — по родам войск (служб). Ширина просветов — 0,5 см.

Размеры погона: длина 14—16 см, ширина 6 см.

Погоны и знаки различия младшего командного, рядового состава и курсантов военных училищ. Поле погонов: полевых — из сукна цвета хаки, повседневных — из цветного сукна по роду войск.

Погоны младшего командного состава имеют нашивки соответственно военному званию: старшина — узкая продольная и широкая поперечная нашивки, старший сержант — широкая поперечная нашивка, сержант — три узкие поперечные нашивки, младший сержант — две узкие поперечные нашивки, ефрейтор — узкая поперечная нашивка.

Нашивки на полевых погонах для младшего командного и начальствующего состава: узкие — шириной 1 см, широкие — шириной 3 см, продольная нашивка на погонах старшины — шириной 1,5 см. Материал нашивок для младшего командного состава — шелковый галун цвета бордо, а для младшего начальствующего состава — шелковый галун коричневого цвета.

На повседневные погоны младшего командного состава полагались нашивки из шелкового галуна золотисто-желтого цвета, на погоны младшего начальствующего состава — нашивки из галуна серебристого цвета. Погоны рядового состава без нашивок. Полевые погоны — без эмблем и трафаретов, повседневные — с латунными эмблемами по роду войск и желтыми трафаретами, обозначающими войсковую часть (соединение).¹ Повседневные погоны пехоты — без эмблем. (Табл. 99, 100).

¹ Трафареты на погоны младшего командного и рядового состава, введенные настоящим приказом, практически не применялись.

Расцветка поля погонов, кантов и нашивок — по родам войск (служб).

Размеры погона: длина 14—16 см, ширина 6 см.

Погоны курсантов военных училищ — только повседневные. Поле погона по окантовочному краю обшито галуном. Цвет галуна для всех командно-строевых училищ — золотистый, для командно-технических, интендантских, военно-медицинских и

**Расцветка погонов
младшего командного, начальствующего и рядового состава**

Род войск (служба)	Полевые погоны		Повседневные погоны		
	цвет канта	цвет нашивки	цвет поля	цвет канта	цвет нашивки
Пехота	Малино- вый	Бордо	Малино- вый	Черный	Золо- тистый
Артиллерия	Красный	Бордо	Черный	Красный	Золо- тистый
Автобронетанковые войска	Красный	Бордо	Черный	Красный	Золо- тистый
Авиация	Голубой	Бордо	Голубой	Черный	Золо- тистый
Кавалерия	Светло- синий	Бордо	Светло- синий	Черный	Золо- тистый
Технические войска	Черный	Бордо	Черный	Черный	Серебри- стый
Медицинская и ветеринарная службы	Темно- зеленый	Корич- невый	Темно- зеленый	Красный	Серебри- стый
Нестроевой младший началь- ствующий состав	По роду войск	Корич- невый	По роду войск	По роду войск	Серебри- стый

военно-ветеринарных — серебристый. На погонах курсантов желтым трафаретом обозначалось название военного училища. (Табл. 101).

На погонах — форменные латунные пуговицы со звездой, в центре которой серп и молот.

Погоны и знаки различия начальствующего состава военно-юридической, медицинской и ветеринарной служб. Поле погонов высшего начальствующего состава — из галуна особого плетения, сходного по рисунку с плетением галуна генеральского погона. На полевых погонах галун из шелка цвета хаки, на повседневных — из серебряной волоки. Для старшего и среднего начальствующего состава поле повседневных погонов из серебряного галуна, полевых — из сукна цвета хаки с просветами коричневого цвета. Цвет кантов погонов красный. (Табл. 102).

Количество звезд соответствовало военному званию.

Пуговицы с гербом, эмблемы и звезды на погонах — золоченые, для ветеринарной службы — посеребренные. Размеры погона: длина 14—16 см, ширина 4—4,5 см.

В отличие от остальных родов войск (служб) размеры звезд на погонах старшего начальствующего состава — 16 мм.

* * *

15 января 1943 г. в соответствии с Указом Президиума Верховного Совета СССР от 6 января 1943 г. вводится н о в ы й п о к р о й обмундирования для всего личного состава Красной Армии.¹ Был введен однобортный парадный мундир со стоячим воротником. На воротнике помещались петлицы (у генералов — шитье) цветом по роду войск. Генералам и офицерам для повседневной носки установлен

¹ Приказ НКО СССР № 25 15 января 1943 г.

китель защитного цвета, однобортный, со стоячим воротником, а летом — суконная гимнастерка со стоячим воротником. Рядовому и сержантскому составу для повседневной носки установлена хлопчатобумажная гимнастерка без карманов. Для шинели существующего образца установлены продольные петлицы с пуговицей в верхнем конце.

Маршалам Советского Союза установлен парадный мундир стального цвета, однобортный, с шестью позолоченными пуговицами. (Табл. 103). Воротник стоячий, по верхнему краю которого имелась вышивка золотом в виде двойного канта. На передних концах воротника по всей его ширине вышивались золотом дубовые листья, такое же шитье на обшлагах мундиров по всей их окружности. (Табл. 114, 115). Сзади в юбке мундира имелся разрез с запахом, два карманных клапана и четыре пуговицы. По верхнему краю воротника, по борту, верхнему краю обшлагов и на карманных клапанах имелся красный кант. Брюки и мундир одного цвета, лампасы красного цвета.

Шинель серого цвета, двубортная, с пятью пуговицами по каждому борту. Петлицы на воротнике — красного цвета, с пуговицей в верхнем конце. Воротник, борта, обшлага, хлястик и карманные клапаны шинели обшивались красным кантом. (Табл. 103).

Парадная фуражка с красным околышем и тульей цвета мундира, с красным кантом. На передней части околыша установлено шитье золотистого цвета в виде дубовых листьев, в середине крепилась кокарда установленного образца. Филигран (подбородный шнурок) золотистого цвета, на двух малых пуговицах. Козырек черного цвета, лакированный. (Табл. 105).

Повседневная фуражка имела околыш

красного цвета, тулью защитного цвета, с красным кантом. Спереди—кокарда установленного образца. Филигран золотой. Козырек черного цвета, лакированный. (Табл. 106).

Пуговицы полагались установленного образца, золоченые, с гербом Советского Союза.

Генералам установлен мундир, как Маршалам Советского Союза, стального цвета, однобортный с шестью пуговицами по борту. (Табл. 104). Воротник жесткий стоячий, высотой 4,5—4,8 см, с цветным кантом по верхнему краю и золотым шитым двойным кантом. На передних концах воротника, вдоль золотого канта — узкое золотое шитье в виде лавровой ветви. Обшлага мундира прямые с кантом по верхнему краю. На обшлагах — три шитые золотом вертикально расположенные петлицы (столбики). (Табл. 114, 115). Шитье на воротнике и обшлагах генералов медицинской и ветеринарной служб — серебряное.

По воротнику, обшлагам, борту и задним карманным клапанам проходил кант цветом по роду войск. Брюки навыпуск или в сапоги, цвета мундира, с лампасами. Цвет кантов и лампасов: для генералов инженерных войск (войск связи, технических войск) — малиновый, для генералов авиации — голубой, генералов остальных родов войск — красный.

Повседневной формой одежды генералов являлся китель темно-зеленого цвета, однобортный, с пятью пуговицами по борту. Воротник стоячий жесткий, высотой 4,5—4,8 см. Обшлага кителя прямые. По верхнему краю воротника и обшлагов имелся кант. Спинка прямая, цельнокроенная. На груди два прорезных кармана с клапанами. Пуговицы с гербом, золоченые. (Табл. 104).

Для повседневной формы брюки темно-синего цвета с лампасами, навыпуск или в сапоги.

Ш и н е л ь для генералов всех родов войск — серого цвета, двубортная с пятью пуговицами по борту. По краю воротника, бортов, обшлагов, карманных клапанов и хлястика - кант цветом по роду войск. На концах воротника нашивались петлицы с пуговицей в верхнем конце.

Пуговицы генералам всех родов войск, включая генералов медицинской и ветеринарной служб, полагались золоченые с гербом Советского Союза.

П а р а д н ы е фуражки генералов имели околыши и канты цветом по роду войск. Тулья фуражки стального цвета, т. е. цвета парадного мундира. Спереди фуражки имели шитье в виде лавровых веток

Расцветка фуражек генералов

Род войск (служба)	Цвет околыша фуражки	Цвет канта фуражки
Стрелковые войска	Красный	Красный
Артиллерия	Черный (бархат)	Красный
Бронетанковые войска	Черный (бархат)	Красный
Авиация	Голубой	Голубой
Технические войска	Малиновый	Малиновый
Интендантская служба	Малиновый	Малиновый
Медицинская и ветеринарная службы	Темно-зеленый	Красный
Юстиция	Красный	Красный

и плетеный шнур золотистого цвета. Козырек кожаный лакированный. Генералам медицинской и ветеринарной служб шитье и плетеный шнур полагались серебристого цвета. (Табл. 105).

П о в с е д н е в н а я фуражка генералов имела тулью защитного цвета, околыш и канты цветом

по роду войск, плетеный шнур золотистого или серебристого цвета. (Табл. 106).

Как Маршалам Советского Союза, так и генералам при парадной форме полагался п а р а д н ы й п о я с , вытканый из серебряных нитей с вплетением красных нитей, образующих три симметрично расположенные продольные полосы. Застежка пояса прикрывалась клапаном из поперечно пришитого отрезка того же материала, что и пояс.

При парадной форме в строю генералам пехоты и кавалерии полагалась с а б л я . Гарда и ножны сабли никелированные, ручка белая костяная, темляк золотой на красной с белыми краями ленте.

Старшему и среднему командному и начальствующему составу всех родов войск установлен мундир защитного цвета однобортный, с пятью пуговицами по борту. Воротник жесткий стоячий, с кантом по верхнему краю и с петлицами цветом по роду войск на передних его концах. На петлицах размещались золотые или серебряные шитые полосы. Сзади мундир имел карманные клапаны с кантом по роду войск и четыремя пуговицами. Обшлага прямые с кантом по верхнему краю, цветом по роду войск и с шитьем в виде петлиц (столбиков). (Табл. 107).

Для повседневной носки командному и начальствующему составу полагался к и т е л ь такой же, как и для генералов. (Табл. 108. 109).

Летней и полевой одеждой установлена г и м н а с т е р к а суконная или хлопчатобумажная с мягким стоячим воротником, застегивающимся спереди на две форменные пуговицы малого размера. От воротника идет планка, имеющая три сквозные петли. Рукава гимнастерки—с обшлагами-манжетами на двух пуговицах. Карманы прорезные с клапанами, застегивающимися на пуговицы. Гимнастерка

всегда носится с поясным ремнем и портупеей. (Табл. 108).

Шинели командного и начальствующего состава оставлены существующего образца, т. е. шинельного сукна, двубортные, с пятью пуговицами по каждому борту, карманы прямые прорезные с клапанами. (Табл. 107). Обшлага у шинелей всех родов войск прямые. На воротнике нашивались петлицы.

Летним повседневным и парадным головным убором являлась фуражка установленного образца с околышем и кантами по роду войск. Спереди крепилась металлическая звездочка, покрытая красной эмалью, на фуражке ВВС — специальная эмблема. Зимним головным убором была шапка - ушанка серого цвета. Для комбинированной носки со стальным шлемом по-прежнему оставалась пилотка — суконная, защитного цвета, без кантов.

При мундире и кителе носились брюки темно-синего цвета с кантом по роду войск, навывпуск или в сапоги. При гимнастерке (летняя полевая форма) — брюки защитного цвета в сапоги.

Цвет кантов на мундире, кителе и брюках — по роду войск. (См. приложение 8).

Младшему командному и рядовому составу срочной и сверхсрочной службы установлен парадный мундир защитного цвета, однобортный, с пятью пуговицами по борту. (Табл. 110). Воротник жесткий стоячий, на передних концах воротника нашивались петлицы цветом по роду войск. Обшлага прямые, сзади мундир имел карманные клапаны с четырьмя пуговицами. По верхнему краю воротника, обшлагов и по борту мундира—кант цветом по роду войск. На мундир полагались повседневные погоны.

Брюки защитного цвета в сапоги, без канта.

Для повседневной носки установлена хлопчато-

бумажная гимнастерка с мягким стоячим воротником (табл. 111), покроем гимнастерки одинаковый с вышеописанным. На гимнастерке носились как повседневные, так и полевые погоны. При гимнастерке полагались брюки защитного цвета из хлопчатобумажной ткани в сапоги.

Шинель однобортная, на крючках. (Табл. 110). Сзади шинель имела складку, которая стягивалась хлястиком на двух форменных пуговицах. Обшлага прямые, воротник с петлицами цветом по роду войск и пуговицей в верхнем конце. С боков два вертикальных прорезных кармана. На мундире, гимнастерке и шинели обязательно ношение форменного ремня со шпеньковой пряжкой.

Летним парадным и выходным головным убором являлась фуражка с тульей защитного цвета, околышем и кантами цветом по роду войск, козырьком и подбородным ремешком черного цвета. Спереди на околыше крепилась металлическая звездочка, покрытая красной эмалью. Повседневным и поевым головным убором была пилотка из хлопчатобумажной ткани защитного цвета, без кантов. Спереди прикреплялась звездочка малого размера. Зимним головным убором по-прежнему оставалась шапка - ушанка из серого меха.

На полевом обмундировании все пуговицы, эмблемы и звездочки на головных уборах красились в защитный цвет масляной краской.

Петлицы на шинели и мундиры, установленные всему личному составу Красной Армии, имели продольную форму. Шинельные петлицы имели кант с трех сторон и пуговицу в верхнем конце. Длина шинельной петлицы в нашитом виде — 9 см, ширина с кантом — 3,25 см; ширина канта — 0,25 см. Шинельные петлицы — повседневные и полевые.

Повседневные петлицы имели поле и кант цветом по роду войск, полевые — поле защитного цвета, а кант — по цвету канта погон. Петлицы к мундирам командного, младшего командного и рядового состава — без канта.

М а р ш а л а м С о в е т с к о г о С о ю з а повседневные петлицы к шинелям полагались красного цвета с золотой окантовкой. Полевые петлицы имели поле защитного цвета и золотую окантовку. (Табл. 112).

Г е н е р а л а м повседневные петлицы установлены цветом по роду войск с кантом из золотой канители: общевойсковым (пехота, кавалерия) — красный, артиллерии и танковых войск — черный, авиации — голубой, технических войск и интендантской службы — малиновый, медицинской и ветеринарной служб — темно-зеленый. (Табл. 112). Кант петлиц генералов медицинской и ветеринарной служб — из серебряной канители. Пуговицы на петлицах Маршалов Советского Союза и генералов полагались большие, форменные, золоченые, с гербом. Полевые петлицы генералов имели поле защитного цвета, кант золотой (серебряный) и пуговицы цвета хаки.

К о м а н д н о м у с о с т а в у повседневные петлицы к шинелям полагались из приборного сукна, цвет поля и кантов — по роду войск (см. приложение 8). Пуговицы на петлицы полагались большие, форменные, латунные. Полевые петлицы имели поле защитного цвета, кант по роду войск и пуговицы, окрашенные в защитный цвет. (Табл. 112).

На воротниках мундиров старшего и среднего командного состава, отступя от передних концов на 1 см, нашивались продольные петлицы из приборного сукна, без кантов. Длина петлиц — 8,2 см, ширина — 2,7 см. Цвет петлиц по роду войск и службы (см. приложение 8).

На петлицах старшего командного состава полагались две продольные шитые золотой канителью полоски, перевитые серебряной нитью. На петлицах среднего командного состава — одна полоска. На петлицах старшего и среднего инженерно-командного состава и командного состава интендантской, медицинской и ветеринарной служб и начальствующего состава военно-юридической службы — полоски из серебряной канители, перевитые золотой нитью. (Табл. 111).

Полоски на петлицах старшего командного состава располагались одна под другой с просветом в 1 мм. Длина полосок — 5,4 см, ширина — 6,5 мм.

На обшлагах рукавов мундиров старшего командного состава — две шитые золотом вертикальные петлицы, среднего командного состава — одна петлица.

Для инженерно-командного состава и командного состава интендантской, медицинской и ветеринарной служб, а также начальствующего состава военно-юридической службы петлицы вышивались серебром. (Табл. 114).

М л а д ш е м у к о м а н д н о м у и р я д о в о м у с о с т а в у на воротник мундира петлицы нашивались такие же, как на мундиры командного состава.

На петлицах младшего командного состава по всей длине — продольная полоска из шелкового галуна золотистого цвета шириной 6 мм. У нестроевого младшего начальствующего состава полоска из серебристого шелкового галуна. На мундирах рядового состава — петлицы без полос. (Табл. 113).

Петлицы шинельные младшего командного и рядового состава такие же, как у командного состава.

В артиллерии и бронетанковых войсках младшему командному и рядовому составу поле петлиц полагалось суконное.

Вместе с введением нового обмундирования были установлены новые правила ношения обмундирования.

Форма одежды личного состава разделялась на полевую, повседневную и парадную. Полевая, повседневная и парадная форма в свою очередь делилась на зимнюю и летнюю. Форма одежды повседневная и парадная была двух видов: для строя и вне строя.

Генералам при парадной форме одежды полагались: двубортная шинель стального цвета, фуражка парадная (зимой — папах), мундир, брюки-бриджи синего цвета с лампасами (вне строя — брюки навыпуск стального цвета с лампасами), парадный пояс, белые перчатки и шпоры.

При повседневной форме одежды полагались: фуражка (зимой — папах), китель, брюки синего цвета с лампасами в сапоги или навыпуск, коричневые перчатки и шпоры. Летом вне строя разрешалось носить белый китель и белый чехол на фуражке.

При полевой форме одежды полагались: шинель с защитными пуговицами, фуражка цвета хаки (зимой — папах), китель с защитными пуговицами, брюки в сапоги без лампасов, с цветными кантами, походное снаряжение и шпоры. Разрешалось ношение гимнастерки.

Старшему и среднему командному и начальствующему составу при парадной форме одежды полагались: шинель, фуражка (зимой — шапка-ушанка), мундир, брюки темно-синего цвета в сапоги (вне строя — навыпуск), кожаное снаряжение, шпоры (кому положено), белые перчатки.

При повседневной форме одежды полагались: шинель, фуражка (зимой — шапка-ушанка), китель, брюки навыпуск или в сапоги, перчатки коричневые. В строю полагалось кожаное

снаряжение. Летом разрешалось носить белый китель и белый чехол на фуражке.

При полевой форме полагались: пилотка, гимнастерка хлопчатобумажная без кантов, шаровары цвета хаки в сапоги и походное снаряжение. Зимой — шапка-ушанка, шинель и гимнастерка суконная с цветными кантами. Знаки различия — полевые.

Младшему командному и рядовому составу, а также *курсантам* военных училищ при парадной форме одежды полагались: однобортная шинель, фуражка (зимой — шапка-ушанка), мундир, шаровары в сапоги, шпоры (кому положено), поясной ремень.

При повседневной форме одежды полагались: шинель, пилотка (зимой — шапка-ушанка), гимнастерка и бриджи цвета хаки, поясной ремень.

При полевой форме одежды полагались: шинель, пилотка (зимой — шапка-ушанка), гимнастерка и шаровары цвета хаки, походное снаряжение и полевые знаки различия.

Шинель при всех формах носилась с поясным ремнем.

Шпоры (кому они были положены) полагались при всех формах.

26 января 1943 г. для полковников всех родов войск (служб) в качестве зимнего головного убора взамен шапки-ушанки введена папах из серого каракуля.¹ (Табл. 115).

Папах слегка суживалась кверху и состояла из мехового околыша и суконного колпака. Околыш из серого каракуля имел высоту 17 см и состоял из двух частей: передней (налобника), пришитой к колпаку, и задней (назатыльника) — отворотной.

¹ Приказ НКО СССР № 40 26 января 1943 г.

Передняя часть пристегивалась к задней при помощи крючков. Колпак папахи — из сукна цвета хаки. Верх колпака выступал над краем околыша на 4—5 см и имел по швам клиньев перекрестие из золоченого галуна. Посередине передней части околыша прикреплялась звезда установленного образца.

4 февраля 1943 г. в дополнение к Указу Президиума Верховного Совета СССР от 6 января 1943 г. «О введении новых знаков различия для личного состава Красной Армии» внесены изменения в погоны Маршалов Советского Союза и введены погоны для маршалов авиации, артиллерии и бронетанковых войск¹.

Установлены погоны Маршалов Советского Союза из галуна особого плетения: для полевых погон — из шелка цвета хаки, для повседневных — из золотой волоки. Цвет кантов погон красный. В верхней части погона вышит герб Советского Союза, а ниже герба вышита серебром пятиконечная звезда диаметром 50 мм. Погоны маршалов авиации, артиллерии и бронетанковых войск — из галуна особого плетения: для полевых погон — из шелка цвета хаки, для повседневных — из золотой волоки. Цвет канта погон — по роду войск. (Табл. 116).

В нижней части погона вышита серебром пятиконечная звезда диаметром 50 мм, а выше звезды вышита серебром эмблема по роду войск.

Для маршалов авиации, артиллерии и бронетанковых войск введен мундир установленного для генералов образца,² но с цветным воротником и цветными обшлагами: для маршалов авиации —

из голубого сукна, для маршалов артиллерии и бронетанковых войск — из черного бархата. Цвет кантов мундира — по роду войск. По краю воротника мундира — золотое шитье в виде витой полосы; на концах воротника и на обшлагах — золотое шитье в виде лавровых ветвей. (Табл. 117, 118).³

Фуражка парадная стального цвета, с цветным околышем и кантами по роду войск. Канты и околыш фуражки для маршалов авиации — из голубого сукна. Для маршалов артиллерии и бронетанковых войск канты фуражек красного цвета, околыши из черного бархата. На передней части околыша — золотое шитье в виде лавровых ветвей, золотой филигран и звезда установленного для генералов образца. (Табл. 118).

8 февраля 1943 г. для генералов артиллерии введены на погоны эмблемы, установленные для командного состава артиллерии³.

14 февраля 1943 г. для высшего, старшего и среднего инженерно-технического состава войск связи, инженерных, химических, железнодорожных, топографических войск и административного состава установлены знаки различия — погоны и петлицы на шинелях:⁴

— генералам инженерно-технической службы — полевые и повседневные погоны и петлицы на шинелях такие же, как для генералов технических войск;

— старшему и среднему инженерно-техническому составу — полевые погоны защитного цвета шириной 6 см; цвет просветов — коричневый, кантов — черный, эмблема — по роду службы; повседневные погоны шириной 6 см, из серебристого галуна, цвет просветов и кантов — черный, эмблема — по роду

¹ Приказ НКО СССР № 51 4 февраля 1943 г.

² Приказ НКО СССР № 52 4 февраля 1943 г.

³ Приказ НКО СССР № 61 8 февраля 1943 г.

⁴ Приказ НКО СССР № 79 14 февраля 1943 г.

службы; цвет поля повседневных петлиц на шинелях — черный с черными кантами, полевых — защитный с черными кантами;

— военно-административному составу — полевые и повседневные погоны такие же, как для старшего и среднего начальствующего состава медицинской и ветеринарной служб, но без эмблем; цвет поля повседневных петлиц на шинелях — темно-зеленый с красными кантами, полевых — защитный с темно-зелеными кантами.

На полевых и повседневных погонах старшего и среднего инженерно-технического состава, генералов, старшего и среднего военно-юридического состава — позолоченные металлические эмблемы по роду службы, погоны генералов инженерно-технической службы и всего административного состава — без эмблем. Звезды на погонах генералов инженерно-технической службы вышиты серебром, на погонах генералов юстиции — золотом.

Звездочки на погонах старшего и среднего инженерно-технического, военно-юридического и военно-административного состава — металлические позолоченные. Пуговицы на всех погонах золоченые.

1 марта 1943 г. взамен эмблемы — два баллона с противогазом¹ для личного состава войск и службы химической защиты введена эмблема — французский ключ и молоток.²

30 апреля 1943 г. введено летнее пальто из легкой шерстяной ткани для высшего, старшего и среднего начальствующего состава.³ Пальто двубортное, застегивается на три форменные большие пуговицы при открытых лацканах и на четыре пуговицы — при застегивании доверху. На уровне талии спинка имеет

два равных встречных полухлястика прямоугольной формы, застегивающихся на две пуговицы. Карманы прорезные, внутренние, с клапанами прямоугольной формы. Рукава без обшлагов. На концах воротника нашиваются петлицы установленного образца. На пальто полагаются погоны соответственно званию и роду войск. (Табл. 118).

18 мая 1943 г. военным комендантам железнодорожных участков и станций (пристаней), их заместителям и помощникам установлены для ношения при исполнении служебных обязанностей: фуражка суконная с черным бархатным околышем и красной тульей; китель из шерстяной ткани цвета хаки с черным бархатным воротником; вышитый золотой канителью нарукавный знак. Окантовка для всех видов обмундирования — зеленого цвета⁴.

Фуражка — по существующему крою. Тулья из красного сукна, околыш из черного бархата. По тулье и верхнему краю околыша - канты зеленого цвета. Спереди на тулье под кантом нашивается металлический или вышитый на черном бархате золоченой канителью знак ВОСО (колесо с крыльями). Размеры знака: общая длина 8 см, ширина крыла— 1,4 см, высота колеса — 2,5 см. (Табл. 119).

Китель — существующего образца, цвета хаки, со стоячим воротником из черного бархата. По краю воротника и верхним краям обшлагов — кант из приборного сукна зеленого цвета. На левый рукав нашивается нарукавный знак ВОСО. (Табл. 119).

Нарукавный знак представляет собой ромб из черного бархата, обшитый зеленым кантом. На бархате вышит золотом знак ВОСО (колесо с крыльями). Размеры ромба: длина сторон по 5,7 см; длина большой диагонали — 10,5 см, малой — 4,5 см,

¹ Приказ НКО СССР № 33 1936 г.

² Приказ НКО СССР № 115 1 марта 1943 г.

³ Приказ НКО СССР № 198 30 апреля 1943 г.

⁴ Приказ НКО СССР № 223 18 мая 1943 г.

общая длина вышитого знака — 8,6 см, ширина крыла — 1,4 см, высота колеса — 3 см. Наручный знак нашивался на левый рукав кителя и шинели на середине между высшей точкой рукава и уровнем локтя. (Табл. 119).

22 июня 1943 г. введена для ношения на погонах личного состава военно-топографическо и службы эмблема — французский ключ и молоток с красной эмалевой звездой на скрещении ключа и молотка. Для командного состава эмблема посеребренная, для инженерно-технического — позолоченная, для курсантов, младшего командного и рядового состава — латунная. Полевые погоны младшего командного и рядового состава без эмблем¹.

21 сентября 1943 г. введена форма одежды для воспитанников суворовских военных училищ,² состоящая из следующих предметов.

В зимнее время.

Повседневная: шапка-ушанка, фуражка суконная, шинель, гимнастерка суконная, брюки навыпуск, ботинки, ремень поясной, перчатки.

Парадная: те же предметы, по вместо гимнастерки — мундир, и перчатки белые.

В летнее время.

Повседневная: фуражка с парусиновым чехлом, гимнастерка из льняного полотна, брюки навыпуск, ботинки, ремень поясной.

Парадная: фуражка суконная, мундир, белые перчатки, остальные предметы — те же, что и при повседневной форме.

Шинель черная, однобортная, застегивается на крючки, с шестью латунными пуговицами, петлицами и вшивными погонами. (Табл. 120).

Мундир черный, суконный, со стоячим воротником, однобортный, на восьми латунных пуговицах. По обшлагам рукавов и краю воротника красный кант. Концы воротника красные с золотым шитьем. Погоны вшивные. (Табл. 120).

Гимнастерка суконная, черная со стоячим воротником, с прямой застежкой на пять пуговиц. Погоны вшивные. (Табл. 121).

Гимнастерка летняя, из льняного полотна, со стоячим воротником, с прямой застежкой на пять пуговиц. Погоны пристежные. (Табл. 121).

Брюки черные суконные, навыпуск, с красными лампасами шириной 2 см.

Шапка-ушанка из черной мерлушки, с черным верхом с нашитым красным кантом крест-накрест.

Фуражка суконная, черная, с красным околышем и белыми кантами, козырек черный. (Табл. 122).

Фуражка летняя с красным околышем, верх съемный из льняного полотна, козырек черный. (Табл. 122).

Ремень черный кожаный, с латунной форменной пряжкой.

Ботинки черные кожаные.

Пуговицы на всех предметах одежды и на погонах — латунные установленной формы и размера.

Погоны и шинельные петлицы для всех училищ одинаковые: поле — красное, кант — белый. (Табл. 122).

На погонах — трафареты, обозначающие названия суворовских военных училищ:

Краснодарское — Кд СВУ;
Новочеркасское — Нч СВУ;
Ставропольское — Сп СВУ;
Сталинградское — Ст СВУ;
Воронежское — Вж СВУ;
Курское — Кс СВУ;

¹ Приказ НКО СССР № 257 22 июня 1943 г.

² Приказ НКО СССР № 287 21 сентября 1943 г.

Харьковское — Хр СВУ;

Орловское — Ор СВУ;

Калининское — Кл СВУ.

9 октября 1943 г. дополнительно установлены воинские звания для высшего командного состава; ¹ главный маршал артиллерии, главный маршал авиации, главный маршал бронетанковых войск, маршал войск связи, главный маршал войск связи, маршал инженерных войск, главный маршал инженерных войск.

26 октября 1943 г. утверждены образцы погонов главного маршала артиллерии, главного маршала авиации, главного маршала бронетанковых войск, главного маршала войск связи, главного маршала инженерных войск, маршала войск связи и маршала инженерных войск².

Поле погонов главных маршалов родов войск — из галуна особого плетения, для полевых логонов из шелка цвета хаки, для повседневных — из золотой волоки. Цвет канта погонов по роду войск. В нижней части погона вышивалась серебром пятиконечная звезда диаметром 40 мм, окаймленная двумя лавровыми ветками, вышитыми серебром. Выше звезды вышивалась серебром эмблема по роду войск. (Табл. 123).

Погоны маршала войск связи и маршала инженерных войск — также из галуна особого плетения, для полевых погонов — из шелка цвета хаки, для повседневных — из золотой волоки. Цвет канта погонов малиновый. В нижней части погона вышивалась серебром пятиконечная звезда диаметром

40 мм, а выше звезды вышивалась серебром эмблема по роду войск. (Табл. Г24).

В тот же день установлены погоны и обмундирование для учащихся специальных военных средних школ наркомпросов союзных республик.³ Руководящему, преподавательскому и инспекторскому составу военных средних школ разрешено ношение форменной одежды, установленной для учащихся этих школ, но без погон.

Погоны по своей форме подобны погонам, введенным в Красной Армии, отличались от них лишь размерами. Длина погона применительно к ростовкам обмундирования — 12,5—14,5 см. Ширина погона с кантом 4 см, ширина канта — 0,25 см.

Соответственно занимаемой учащимся должности и принадлежности к специальной военной средней школе на погонах размещались знаки различия, эмблемы по роду войск и трафареты. (Табл. 125).

Погоны мягкие: для суконного обмундирования вшивные, для хлопчатобумажного — пристежные.

Цвет поля погон; для специальных артиллерийских средних школ — черный; для военно-воздушных средних школ — голубой.

Цвет кантов соответственно красный и черный. Поле погона по окантованному краю обшивалось шелковым галуном золотисто-желтого цвета шириной 0,7—0,8 см.

Учащиеся, занимавшие строевые должности, носили на погоне поперечные нашивки из шелкового галуна золотисто-желтого цвета: командир отделения — две, шириной 0,7—0,8 см; помощник командира взвода — три, шириной 0,7—0,8 см; старшина роты (батареи) — одну, шириной 1,4—1,5 см.

¹ Указ Президиума Верховного Совета СССР от 9 октября 1943 г.; приказ НКО СССР № 305 27 октября 1943 г.

² Указ Президиума Верховного Совета СССР от 26 октября 1943 г.

³ Приказ НКО СССР № 307 26 октября 1943 г.

Пуговицы и эмблемы латунные.

На погонах трафаретом обозначалось название специальной военной средней школы. Цвет трафарета — желтый.

Обмундирование для учащихся специальных военных средних школ наркомпросов союзных республик (табл. 126):

— **к и т е л ь** существующего образца, т. е. цвета хаки со стоячим воротником, без петлиц, на пяти форменных пуговицах, с двумя нагрудными карманами и погонами установленного образца;

— **г и м н а с т е р к а** хлопчатобумажная, без карманов, с погонами установленного образца; воротник стоячий, мягкий, застегивавшийся на две форменные пуговицы малого размера, верхняя планка располагалась посередине и застегивалась на три форменные пуговицы малого размера;

— **ш и н е л ь** двубортная темно-серого цвета на пяти форменных пуговицах. На концах воротника нашивались петлицы армейского образца: черного цвета с красными кантами—для артиллерийских средних школ и голубые с черными кантами — для

военно-воздушных средних школ; погоны установленного образца;

— **п и л о т к а** суконная, цвета хаки, существующего образца, с металлической звездой спереди;

— **ф у р а ж к а** существующего образца; верх фуражки цвета хаки, цвет околыша и кантов — по роду войск: авиация — голубой околыш, черный кант по верху околыша и голубой кант по тулье; артиллерия — черный околыш и красные канты; на околыше красная металлическая звезда;

— **ш а п к а - у ш а н к а** установленного образца из серого меха, с красной металлической звездой;

— **б р ю к и** навывпуск хлопчатобумажные цвета хаки с кантами по роду войск; при парадно-выходной форме одежды полагались брюки навывпуск темно-синего сукна с кантами по роду войск.

12 ноября 1943 г. введена для погонов личного состава дорожных войск эмблема, состоящая из симметрично перекрещивающихся топора и лопаты. Эмблема для командного состава — посеребренная, для инженерно-технического состава - позолоченная, для курсантов военных училищ (школ), сержантского и рядового состава — латунная.¹

1945 год

В апреле 1945 г. Маршалам Советского Союза, главным маршалам, маршалам родов войск и генералам вместо однобортного мундира стального цвета введен **д в у б о р т н ы й м у н д и р** из кастора цвета морской волны, с двумя рядами больших золоченых форменных пуговиц, по шесть в ряду, с гербом Советского Союза. Вторая от верха пуговица на левом борту съемная, ставилась на металлическое

кольцо. Борта по краям обшивались цветным суконным кантом². (Табл. 127).

¹ Приказ НКО СССР № 310 12 ноября 1943 г.

² Приказ опубликован не был, составлены только технические условия на изготовление. (Технические условия Технического комитета Главного интендантского управления Красной Армии № 1412, 1945 г.).

Воротник жесткий, стоячий, со слегка закругленными концами. Высота воротника сзади 4,5-6,5 см, спереди — 4-6,2 см. Застегивался воротник на один крючок. Верхний край и концы воротника обшивались цветным суконным кантом. Кроме цветного канта, на воротнике имелось золотое (или серебряное) шитье, состоявшее из канта и веток.

Рукава мундира с прямыми обшлагами, обшитые по верхнему краю и по концам цветным суконным кантом. На обшлагах имелось золотое (или серебряное) шитье, состоявшее из канта и веток.

Воротник и обшлага мундира изготавливались из основного материала цвета морской волны.

На фалдочке спинки нашивались карманные клапаны, на концах которых пришивалось по одной форменной пуговице с гербом Советского Союза. Края клапанов обшивались цветным суконным кантом. Низ мундира — обрезной.

Цвет кантов по краям бортов, на воротнике, обшлагах и карманных клапанах мундира — по роду войск (служб).

Шитье на воротнике и обшлагах мундиров для генералов юстиции, медицинской и ветеринарной служб — серебром, для генералов других войск (служб) и маршалов — золотом. Погоны на мундире — установленной формы.

1947 год

31 января 1947 г. введены отличительные знаки на погоны генералов и офицеров, уволенных в запас или в отставку. Право ношения погонов с особыми отличительными знаками предоставлялось генералам и офицерам, выслужившим в Вооруженных Силах двадцать пять и более лет, а также тем генералам и офицерам, которые имели особые заслуги

26 ноября 1945 г. для сверхсрочнослужащих введены шевроны на мундир, гимнастерку и шинель.¹

Шеврон представлял собой изготовленный из серебряного или золотого галуна угольник, обращенный вершиной вниз; величина угла — 95-105°. Ширина шевронов: узкого — 15 мм, широкого — 25 мм. Длина внешних сторон шевронов: прилегающей к локтевому шву — 15-16 см, прилегающей к переднему шву — 16-20 см. Шевроны нашивались на левый рукав мундира, гимнастерки и шинели. (Табл. 128).

При зачислении на сверхсрочную службу нашивался узкий серебряный шеврон, по окончании второго года сверхсрочной службы — широкий серебряный, по окончании третьего года — узкий золотой, по окончании пятого года — широкий золотой.

Промежутки между шевронами 3 мм, причем первый шеврон, узкий серебряный, нашивался так, чтобы наружная сторона его вершины приходилась на 2 см выше сгиба рукава у локтя, остальные шевроны нашивались выше первого, в порядке их присвоения с промежутками 3 мм. Концы шевронов подгибались и располагались в локтевом шве и за передним сгибом рукава.

перед Родиной, хотя и не имели выслуги 25 лет, и уволенным в запас или отставку с правом ношения военной формы одежды².

¹ Приказ начальника тыла Красной Армии № 129 26 ноября 1945 г.

² Приказ МВС СССР № 4 31 января 1947 г.

Отличительный знак представлял собой полосу из галуна шириной 28 мм, нашиваемую поперек погона на его нижнем конце. На золотом погоне полоска из серебряного галуна, на серебряном — из золотого. Для уволенных в отставку серебряный галун имел золотой зигзаг, а золотой галун — серебряный зигзаг. На генеральском погоне зигзаг располагался во всю ширину галуна, а на погоне старших офицеров по средней части галуна. (Табл. 129, 130).

18 августа 1947 г. введен нарукавный знак для личного состава воздушно-десантных войск ¹.

Нарукавный знак ромбовидной формы размером по диагоналям 11 см и 5,5 см изготовлялся из сукна цвета хаки. Края ромба окантовывались приборным сукном цветом по роду войск; ширина канта — 0,25 см. В центре ромба прикреплялся металлический штампованный знак, изготовлявшийся для офи-

церского состава из латуни, для сержантского и рядового из алюминия. Размеры знака: по ширине — 8 см, по высоте — 3,7 см. Нарукавный знак носился на левом рукаве шинели, кителя, мундира и гимнастерки на 8—10 см выше локтевого сгиба. (Табл. 128).

10 декабря 1947 г. введен козырек новой формы для фуражек генералов, офицеров, сержантов и курсантов сухопутных войск и Военно-Воздушных Сил³. Козырек фибровый с двусторонней лакировкой. Цвет козырька черный (для полевой формы сухопутных войск и Военно-Воздушных Сил — защитный). Параллельно наружному краю козырька имелись два ободка.

Козырек имел ширину 5,7 см. Фибровые козырьки для генералов обтягивались сверху черной лакированной кожей, а снизу замшей или сукном черного цвета.

1949 год

С 1 апреля 1949 г. введена новая форма одежды для офицеров и генералов Военно-Воздушных Сил и для офицеров бронетанковых войск.

Офицерскому и генеральскому составу Военно-Воздушных Сил введен кортик для ношения при парадной и повседневной формах вне строя. ²

Повседневная форма одежды генералов Военно-Воздушных Сил

Фуражка из шерстяной мериносовой ткани цвета хаки с голубым околышем. По краю доньшка ¹

и верху околыша голубой кант. Козырек фуражки общевойсковой образцы, обтянут сверху черной лакированной кожей, снизу — замшей или сукном черного цвета. Над козырьком к двум форменным пуговицам пристегивался золоченый подбородный шнур (филигран). (Табл. 131).

На козырьке фуражки золотое шитье в виде двух дубовых веток с листьями и шнура, вышитых по контуру козырька: шнур — на расстоянии 5 мм от внешнего края козырька, а концы нижних листьев дубовых веток — на расстоянии 2—3 мм от шнура. Концы дубовых веток сходились у средней поперечной линии козырька, образуя промежутки в 5—7 мм.

¹ Приказ МВС СССР № 52 18 августа 1947 г.

² Приказ МВС СССР от 24 февраля 1949 г.

³ Приказ МВС СССР № 95 10 декабря 1947 г.

Спереди, посредине околыша фуражки для генералов, имеющих летное образование, золотое шитье, в центре которого металлическая позолоченная генеральская кокарда существующего образца. Над кокардой, (посредине тульи, золотое шитье в виде развернутых крыльев и звездочки. На фуражках генералов, не имеющих летного образования, вместо золотого шитья на околыше и тулье прикреплялась спереди, посредине околыша, генеральская кокарда существующего образца.

Тужурка двубортная из шерстяной ткани цвета хаки, с отложным открытым воротником. На каждом борту по три форменные пуговицы установленного образца. Застегивается левым бортом. На боках прорезные карманы с прямыми клапанами. На груди левой полочки прорезной карман. Рукава двушовные с прямыми обшлагами. Спинка со швом посредине. По верху и концам обшлагов и по воротнику канты голубого цвета. (Табл. 132).

Погоны мягкие, нашивные, без пуговиц, с просветом под правым погоном для плечевого ремня. На концах воротника тужурки пришиты голубые петлицы, окантованные золоченой канителью. На петлице вверху прикреплялась пуговица большого размера, а ниже — металлическая эмблема существующего образца — пропеллер с крыльями.

Брюки - бриджи из шерстяной ткани цвета хаки, существующего образца. Лампасы и канты на брюках-бриджах голубые.

Брюки на выпуск из шерстяной ткани цвета хаки, существующего образца. Лампасы и канты на брюках голубые.

Рубашка дневная хлопчатобумажная цвета хаки с отложным пристегивающимся воротником под галстук. Манжеты пристрочные, с застежкой на запонки. Галстук шелковый черного цвета.

Снаряжение — повседневное, существующего образца. Снаряжение для кортика — установленного образца.

Сапоги хромовые и ботинки шевровые, существующего образца.

Перчатки кожаные коричневого цвета.

Шинель и папаха для ношения в зимнее время оставлены без изменения, т. е. существующего образца. На папаху для генералов, имеющих летное образование, вместо вышитой на фуражке, прикреплялась металлическая эмблема («краб») с кокардой.

Отличие *парадной формы* одежды генералов Военно-Воздушных Сил от повседневной.

На околыше парадной фуражки—золотое шитье существующего образца.

На воротнике и обшлагах рукавов тужурки — золотое шитье существующего образца. Погоны мягкие нашивные без эмблем. (Табл. 132).

Брюки на выпуск из шерстяной ткани, существующего образца.

Пояс парадный тканый из золотой мишуры, с золоченой пряжкой. Снаряжение для кортика — установленного образца.

Шинель и папаха для ношения в зимнее время остаются без изменения, т. е. существующего образца.

Повседневная форма одежды офицеров Военно-Воздушных Сил

Фуражка из шерстяной ткани цвета хаки с голубым околышем. По краю доньшка и верху околыша голубой кант. Козырек фуражки черный фибровый общеармейского образца. Над козырьком к двум форменным пуговицам пристегнут подбородный ремешок из черной лакированной клеенки. (Табл. 131).

Спереди посредине околыша фуражки для офицеров, имеющих летное образование, металлическая эмблема («краб»), в центре которой — металлическая позолоченная кокарда существующего образца. Над кокардой, посредине тульи, металлические развернутые крылья со звездочкой. На фуражках офицеров, не имеющих летного образования, вместо металлической эмблемы и кокарды прикреплялась красная пятиконечная эмалевая звездочка существующего образца. Кокарда и эмблема к фуражкам офицеров авиации позолоченные.

Шинель двубортная существующего образца по цвету и покрою, но застегивается на шесть пуговиц. На концах воротника петлицы голубого цвета с черными кантами, форменной пуговицей и эмблемой (пропеллер с крыльями). Погоны на шинели съёмные, без эмблем.

Тужурка двубортная из шерстяной ткани цвета хаки, с отложным открытым воротником. (Табл. 133). На каждом борту по три форменные пуговицы существующего образца. Застегивается левым бортом. На боках прорезные карманы с прямыми клапанами. На груди левой полочки прорезной карман. Рукава двушовные с прямыми обшлагами. Спинка со швом посредине. По верху обшлагов и по воротнику канты голубого цвета. Погоны мягкие нашивные без пуговиц и без эмблем, с просветом под правым погоном для плечевого ремня. На концах воротника тужурки пришиты голубые петлицы, окантованные черным сукном. На петлице прикреплена пуговица большого размера, а ниже — металлическая эмблема существующего образца — пропеллер с крыльями.

Брюки-бриджи из шерстяной мериносовой ткани цвета хаки существующего образца. Канты на брюках-бриджах голубые.

Брюки на выпуск из шерстяной ткани цвета хаки. Канты на брюках голубые.

Рубашка дневная хлопчатобумажная с отложным пристегивающимся воротником под галстук. Манжеты пристрочные, с застежкой на запонки. Цвет рубашки под цвет тужурки. Галстук шелковый черного цвета.

Снаряжение кожаное повседневное, существующего образца. Снаряжение для кортика — установленного образца.

Сапоги кожаные и ботинки хромовые общевойсковых образцов.

Перчатки хлопчатобумажные коричневые, зимой — шерстяные.

Зимний головной убор: папах из серого каракуля — для полковников и шапка-ушанка из меха цигейки серого цвета — для старших и младших офицеров, существующего образца. На папахе и шапке-ушанке кокарда, эмблемы и звезда такие же, как и на фуражке.

Парадная форма одежды офицеров Военно-Воздушных Сил

Фуражка такая же, как повседневная, но на козырьке ее параллельно внешнему краю прикреплен металлический орнамент в виде выпуклого изображения дубовых листьев, наложенных своими концами друг на друга и изогнутых по контуру козырька. Орнамент накладывался по внешнему краю козырька на расстоянии 5 мм от его края и крепился мягкими металлическими шпильками. Орнамент на козырьках фуражек для офицеров летного состава позолоченный, для офицеров инженерно-авиационной службы — посеребренный. (Табл. 131).

Т у ж у р к а такая же, как повседневной формы, но окантовка петлиц воротника из золоченой (или серебряной) канители. На обшлагах рукавов тужурки металлические позолоченные (или посеребренные) вертикальные петлицы (столбики) существующей формы: у тужурок для старших офицеров — по две петлицы на каждом обшлагае, у тужурок для младших офицеров — по одной. Окантовка петлиц на воротнике и металлические вертикальные петлицы на обшлагах тужурок: для офицеров летного состава — позолоченные, для офицеров инженерно-авиационной службы — посеребренные. (Табл. 133).

Б р ю к и — только навывпуск, цвета хаки, с голубыми кантами.

Ш и н е л ь двубортная существующего образца по цвету и покрою, но застегивается на шесть пуговиц. На концах воротника петлицы голубого цвета с эмблемами существующего образца (пропеллер с крыльями). Окантовка петлиц для офицеров летного состава — из золоченой канители, для офицеров инженерно-авиационной службы — из серебряной.

Р у б а ш к а дневная под цвет тужурки, с черным галстуком.

С н а р я ж е н и е для кортика — установленного образца.

П е р ч а т к и хлопчатобумажные коричневые, зимой — шерстяные.

Повседневная форма одежды офицеров бронетанковых войск

Ф у р а ж к а из шерстяной ткани цвета хаки с околышем из черного бархата. По краям донышка и верху околыша красный кант. Козырек фуражки черный фибровый общеармейского образца. Над козырьком к двум форменным пуговицам пристегнут

подбородный ремешок из черной лакированной клеенки. Спереди посредине околыша фуражки красная пятиконечная звезда существующего образца. (Табл. 131).

Ш и н е л ь двубортная, по покрою и цвету существующего образца, но застегивается на шесть пуговиц. Погоны установленного образца, но без эмблем. На концах воротника шинели черные бархатные петлицы существующего образца. На петлицах металлические позолоченные эмблемы, присвоенные танковым войскам. Эмблемы на петлицах шинелей для офицеров инженерно-танковой службы посеребренные, а пуговицы форменные, существующего образца.

Т у ж у р к а двубортная из шерстяной ткани цвета хаки, с отложным открытым воротником. (Табл. 134). На каждом борту по три форменные пуговицы существующего образца. Застегивается левым бортом. На боках прорезные карманы с прямыми клапанами. На груди левой полочки прорезной карман. Рукава двушовные с прямыми обшлагами. Спинка со швом посредине. По верху обшлагов и по воротнику канты красного цвета. Погоны мягкие нашивные без пуговиц и без эмблем, с просветом под правым погонам для плечевого ремня. На концах воротника тужурки черные бархатные петлицы по образцу шинельных петлиц. На петлице прикреплен пуговица большого размера, а ниже — металлическая позолоченная эмблема танковых войск. Эмблемы на петлицах для офицеров инженерно-танковой службы посеребренные, а пуговицы — форменные, существующего образца.

Б р ю к и - б р и д ж и из шерстяной ткани цвета хаки, существующего образца. Канты красные.

Б р ю к и н а в ы п у с к из шерстяной ткани цвета хаки, прямые. Канты красные.

Рубашка дневная хлопчатобумажная с отложным пристегивающимся воротником под галстук. Манжеты пристрочные, с застежкой на запонки. Цвет дневной рубашки под цвет повседневной тужурки. Галстук шелковый черного цвета.

Гимнастерка хлопчатобумажная цвета хаки общевойсковой образца. Погоны пристегивные повседневные с металлической эмблемой танковых войск.

Брюки-бриджи хлопчатобумажные цвета хаки, общевойсковой образца.

Снаряжение кожаное повседневное существующего образца.

Сапоги кожаные и ботинки хромовые общевойсковых образцов.

Перчатки хлопчатобумажные коричневые, зимой — шерстяные.

Зимний головной убор: папах из серого каракуля — для полковников, шапка-ушанка из меха цигейки серого цвета — для старших и младших офицеров, существующего образца. На папахе и шапке-ушанке красная пятиконечная эмалевая звезда.

Парадная форма одежды офицеров бронетанковых войск

Фуражка такая же, как повседневная, но на ее козырьке параллельно внешнему краю прикреплен

металлический орнамент в виде выпуклого изображения дубовых листьев, наложенных своими концами друг на друга и изогнутых по контуру козырька. Орнамент накладывался по внешнему краю козырька на расстоянии 5 мм от его обреза и крепился мягкими металлическими шпильками. Орнамент на козырьках фуражек для офицеров-танкистов позолоченный, а для офицеров инженерно-танковой службы — посеребренный. (Табл. 131).

Тужурка такая же, как повседневной формы, но воротник ее из черного бархата с красным кантом. (Табл. 134). На концах воротника металлические эмблемы (танки) существующего образца. На обшлагах тужурки металлические позолоченные (или посеребренные) вертикальные петлицы (столбики) существующей формы: у тужурок для старших офицеров — по две петлицы на каждом обшлаге, у тужурок для младших офицеров — по одной. Металлические петлицы на обшлагах и эмблемы на воротнике тужурок для офицеров-танкистов — позолоченные, а для офицеров инженерно-танковой службы — посеребренные.

Брюки на выпуск из шерстяной ткани цвета хаки. Канты красные

Перчатки хлопчатобумажные коричневого цвета, зимой — шерстяные.

Шинель и шапка-ушанка (для полковников — папах) такие же, как и повседневные.

1951 год

13 февраля 1951 г. внесены изменения в обмундирование для личного состава службы военных сообщений (ВОСО)¹. Введен кант для всех видов

обмундирования — голубой. Повседневные погоны для офицеров — из золотого (серебряного) галуна с черным просветом, для сержантов и солдат — суконные черного цвета; полевые погоны — защитного цвета; цвет канта погон — голубой. На погонах эмблема

¹ Приказ ВМ СССР № 18 13 февраля 1951 г.

ВОСО. Повседневные петлицы на шинелях бархатные черного цвета, полевые петлицы — суконные защитного цвета, цвет канта шинельных петлиц голубой. Петлицы на воротниках мундиров — бархатные черного цвета.

На обмундировании полагался нарукавный знак ВОСО.

Па красной суконной фуражке военных комендантов железнодорожных (водных) участков и станций (пристаней), их заместителей и помощников, носимой при исполнении служебных обязанностей, введен голубой кант по тулье и верху околыша; установлено ношение пистолета, шашки, шпор; в летнее время — белый китель с суконными темно-синими брюками навыпуск при красной фуражке.

Офицерам службы военных сообщений установлены погоны с черным просветом и голубым кантом. (Табл. 135).

Полевые погоны из приборного сукна, цвет поля защитный, цвет просветов для командного состава — бордо, для инженерно-технического состава — коричневый, цвет канта погонов голубой.

Сержантам и солдатам установлены погоны черного цвета с голубым кантом.

Эмблема ВОСО на погоны состоит из симметрично перекрещивающихся якоря, молотка и разводного ключа, с крыльями по сторонам и красной пятиконечной эмалевой звездой на скрещении. Размеры якоря, молотка и разводного ключа — 2 см, длина крыльев — 2,8 см.

Эмблема посеребренная — на погонах офицеров командного состава, золоченая — на погонах офицеров инженерно-технического состава, латунная — на

повседневных погонах курсантов, сержантов и солдат. (Табл. 135).

Шинельные петлицы — установленного образца. Поле повседневных петлиц из бархата черного цвета с голубыми кантами. (Табл. 135). Петлицы на воротниках мундиров из бархата черного цвета — установленной формы и размеров.

Фуражка по покрою существующего образца. Верх фуражки из сукна цвета хаки, околыш — из черного бархата. По краю доньшка и верхнему краю околыша фуражки имелись канты из приборного сукна голубого цвета. (Табл. 136).

Спереди на тулье под кантом прикреплялся металлический штампованный позолоченный (посеребренный) фуражечный знак ВОСО (знак полагался только офицерам), на околыше — красная звезда установленного образца. (Табл. 136).

Нарукавный знак ВОСО имел форму ромба. Поле знака из бархата черного цвета с голубой окантовкой. Посредине ромба крепилась металлическая эмблема ВОСО. Размеры диагоналей ромба без канта 4,5 см и 10,5 см, ширина канта 2 мм. Общая длина эмблемы 8 см, высота — 3,5 см. Звезда покрывалась красной эмалью. (Табл. 135).

Нарукавный знак нашивался на левый рукав кителя, мундира и шинели выше локтя.

Для командного состава эмблема позолоченная, для инженерно-технического состава — посеребренная.

Фуражечный знак ВОСО на папахе прикреплялся спереди, на середине между красной звездой и верхним краем папахи, на шапке-ушанке — спереди вверху. (Табл. 136).

1952 год

9 февраля 1952 г. офицерам ВВС разрешено ношение в летнее время вне строя белого кителя и белого чехла на фуражке, при брюках навывпуск защитного цвета.¹

31 марта 1952 г. военнослужащим сверхсрочной службы сухопутных войск и Военно-Воздушных Сил установлены нарукавные шевроны нового образца на мундир, гимнастерку и шинель.²

Шевроны изготовлялись из шелковых галунов золотистого цвета и имели форму угольников, обращенных вершиной вниз. Ширина узкого галуна — 10 мм, широкого — 25 мм. Длина каждой стороны угольника 50 мм. Расстояние между галунами и ширина

канта по верхним и нижним краям нашивки — 3 мм. Шевроны пришивались на левый рукав мундира, гимнастерки и шинели выше локтя, посередине между высшей точкой рукава и локтевым сгибом. (Табл. 137).

В зависимости от времени нахождения на сверхсрочной службе военнослужащие обязаны носить на шевронах: один узкий галун — со дня зачисления до истечения первых двух лет сверхсрочной службы; два узких галуна — за сверхсрочную службу от двух до четырех лет; один широкий галун — за сверхсрочную службу от четырех до десяти лет; два широких галуна — за сверхсрочную службу от десяти и более лет.

1953 год

17 января 1953 г. офицерам бронетанковых и механизированных войск разрешено ношение в летнее

время вне строя белого кителя и белого чехла на фуражке при брюках навывпуск защитного цвета⁴.

1954 год

5 апреля 1954 г. для генералов и офицеров введена плащ-накидка из прорезиненной ткани³.

П л а щ - н а к и д к а защитного цвета с капюшоном, отложным воротником, прорезями для рук, застегивается на пять пуговиц. Плащ-накидка для генералов и полковников из шерстяной прорезиненной ткани, для остальных офицеров — из хлопчатобумажной прорезиненной ткани. (Табл. 137).

9 апреля 1954 г. внесены и з м е н е н и я в форму одежды м а р ш а л о в и г е н е р а л о в ⁵.

Вместо закрытого парадного мундира со стоячим воротником введен открытый парадный мундир с отложным воротником, с белой рубашкой и черным галстуком для ношения в строю и такой же парадно-выходной мундир с рубашкой и галстуком — для

⁴ Приказ ВМ СССР № 11 17 января 1953 г.

⁵ Приказ МО СССР № 45 9 апреля 1954 г. на основании постановления Совета Министров СССР от 27 марта 1954 г. «О внесении изменений в форму одежды маршалов и генералов и об улучшении качества обмундирования».

¹ Приказ ВМ СССР № 9 9 февраля 1952 г.

² Приказ ВМ СССР № 26 31 марта 1952 г.

³ Приказ МО СССР 43 5 апреля 1954 г. Введен с 1 мая 1954 г.

официальных приемов, торжественных вечеров и театров.

Повседневный китель закрытый заменен открытым двубортным кителем с рубашкой защитного цвета и галстуком.

П а р а д н ы й и **п а р а д н о - в ы х о д н о й** м у н д и р для Маршалов Советского Союза, маршалов родов войск и генералов изготовлялся из шерстяной ткани цвета морской волны. Мундир с отложным воротником, открытый двубортный с лацканами, застегивался левым бортом на три пуговицы, имел боковые прорезные карманы с клапанами и один нагрудный карман (с левой стороны). (Табл. 138).

На воротнике и обшлагах золоченое шитье: на мундирах Маршалов Советского Союза — в виде дубовых листьев; на мундирах маршалов родов войск и генералов — в виде лавровых веток. По краю воротника, а также на обшлагах — канты из сукна цветом по роду войск (служб) и двойной золоченый кант. (Табл. 139).

Погоны мягкие, нашивные — по роду войск (служб).

Парадный мундир для строя шился с более узкой талией для ношения парадного пояса.

Для парадного и парадно-выходного мундиров генералов юстиции, а также медицинской и ветеринарной служб — шитье и двойной кант на воротнике и обшлагах посеребренные.

К и т е л ь **о т к р ы т ы й** для повседневной носки изготовлялся из шерстяной ткани защитного цвета, двубортный с отложным воротником и лацканами, застегивался левым бортом на три пуговицы, имел боковые прорезные карманы с клапанами и нагрудный карман (с левой стороны). (Табл. 138). По краю воротника, а также на обшлагах — канты из сукна цветом по роду войск (служб). На воротнике —

петлицы из такого же сукна с золоченым кантом. Для генералов юстиции, медицинской и ветеринарной служб — кант посеребренный. (Табл. 139).

Погоны мягкие, нашивные — по роду войск (служб).

Б р ю к и парадные и парадно-выходные — цвета морской волны, повседневные — синего цвета. Лампасы и канты — по роду войск. Брюки парадные, парадно-выходные и повседневные для маршалов и генералов Военно-Воздушных Сил — синего цвета.

Р у б а ш к а **в е р х н я я** шелковая с пристежными воротником и манжетами. К мундиру цвета морской волны — рубашка белого цвета, к открытому двубортному кителю защитного цвета — рубашка защитного цвета. Галстуки: черного цвета — для рубашек белого цвета и защитного цвета — для рубашек защитного цвета.

4 июня 1954 г. отменено ношение офицерами службы военных сообщений нарукавного знака, а также ношение шашки и шпор военными комендантами железнодорожных (водных) участков и станций (пристаней), их заместителями и помощниками.

Ношение знаков ВОСО на фуражках разрешено только офицерам управлений военных комендантов железнодорожных участков, станций, водных районов, портов (пристаней) и этапно-заградительных комендатур.¹

10 июня 1954 г. маршалам и генералам вместо петлиц на воротниках открытых повседневных кителей установлено з о л о т о е ш и т ь е :² для Маршалов Советского Союза — шитье в виде дубовых листьев длиной 8 см, для главных маршалов и маршалов родов войск — в виде лавровых веток

¹ Приказ МО СССР от 4 июня 1954 г.

² Приказ МО СССР № 94 10 июня 1954 г.

длиной 8 см, для генералов — в виде лавровых веток длиной 7 см. Для генералов юстиции, медицинской и ветеринарной служб — шитье посеребренное. (Табл. 140).

Маршалам Советского Союза и маршалам родов войск установлен летний повседневный китель из легкой шерстяной ткани светло-серого цвета. Китель двубортный открытый с отложным воротником и лацканами, застегивается на три пуговицы и имеет боковые прорезные карманы с клапанами. По краю воротника и на обшлагах — канты из сукна цветом по роду войск. На воротнике — золотое шитье. (Табл. 141).

Генералам установлен открытый летний повседневный китель светло-защитного цвета, по покрою одинаковый с кителем маршалов. (Табл. 140).

Маршалам к летнему кителю светло-серого цвета установлена рубашка и галстук такого же цвета; верх фуражки — той же ткани, что и китель.

Генералам к летнему кителю светло-защитного цвета установлена рубашка и галстук того же цвета; верх фуражки — той же ткани, что и китель.

Маршалам и генералам введен открытый летний китель из легкой шерстяной белой ткани, без кантов, застегивается на три пуговицы, с боковыми прорезными карманами и клапанами. (Табл. 141). На воротнике золотое (серебряное) шитье.

К белому кителю полагалась рубашка белого цвета с черным галстуком и фуражка с белым чехлом.

Этим же приказом для фуражек всего личного состава вводится козырек новой формы, лакированный, с двумя ободками. Ширина козырька — 5,5 см. На козырьки парадных фуражек офицерского состава установлен металлический штампованный орнамент. На козырек фуражки главных маршалов, маршалов и генералов авиации установлено шитье в виде дубовых веток и ободка золотистого (серебристого) цвета. (Табл. 142).

24 июня 1954 г. летний двубортный китель генералам, верх фуражки, верхняя рубашка и галстук установлены светло-серого цвета².

9 июля 1954 г. маршалам и генералам установлены летние повседневные брюки из шерстяной ткани светло-серого цвета для ношения с летним повседневным кителем того же цвета и светло-коричневые кожаные полуботинки для ношения с летними брюками светло-серого и синего цветов³.

8 сентября 1954 г. приказано ввести с 1955 г. офицерам всех родов войск парадно-выходные шинели существующего образца стального цвета. (Табл. 142).

Курсантам военных училищ установлены парадно-выходные брюки синего цвета⁴.

1955 год

5 января 1955 г. на воротниках открытых повседневных кителей генералов установлено шитье длиной 8 см.¹

25 февраля 1955 г. для солдат, сержантов, курсантов и офицеров, проходящих службу в жарких

районах, введена панама и гимнастерка нового образца.⁵ (Табл. 143).

² Приказ МО СССР № 103 24 июня 1954 г.

³ Приказ МО СССР № 116 9 июля 1954 г.

⁴ Приказ МО СССР № 155 8 сентября 1954 г.

⁵ Приказ МО СССР № 23 25 февраля 1955 г.

¹ Приказ МО СССР № 25 января 1955 г.

П а н а м а хлопчатобумажная защитного цвета. Широкие поля панамы на каркасе. В колпаке отверстия для воздухообмена. На налобной части колпака — металлическая пятиконечная звезда существующего образца и подбородный ремешок защитного цвета, пристегнутый на две форменные пуговицы.

Гимнастерка хлопчатобумажная защитного цвета, с отложным воротником и двумя нагрудными прорезными карманами с клапанами. Застегивается гимнастерка на три форменные пуговицы. Рукава гимнастерки открытые (без манжет) с полухлястиками. Погоны пристежные, по роду войск (службы).

25 февраля 1955 г. офицерам всех родов войск закрытый однобортный парадный мундир заменен открытым двубортным парадно-выходным мундиром с рубашкой и галстуком. К парадно-выходному мундиру введен для ношения в строю парадный пояс, для строя и вне строя — кортик, а также фуражка (для офицеров всех родов войск).

П а р а д н о - в ы х о д н о й м у н д и р для офицеров сухопутных войск — стального цвета, для офицеров бронетанковых войск — стального цвета с черным бархатным воротником, для генералов и офицеров Военно-Воздушных Сил — синего цвета.¹ (Табл. 144).

Мундир двубортный с лацканами, застегивался левым бортом на три пуговицы, имел боковые прорезные карманы с клапанами. На воротнике и обшлагах — золоченое шитье (или металлический орнамент) в виде лавровых листьев и канты из приборного сукна. На концах воротника позолоченные эмблемы. Погоны мягкие, нашивные, без эмблем. (Табл. 145).

В е р х н я я р у б а ш к а из отбеленной хлопчатобумажной ткани с пристегивавшимся воротником и пришитыми манжетами.

Г а л с т у к из шелковой ткани: для офицеров сухопутных войск — темно-серого цвета, для офицеров и генералов Военно-Воздушных Сил темно синего цвета.

П а р а д н ы й п о я с тканый, шелковый, золотистого цвета, с тремя продольными рядами цветных просновок. Подкладка к поясу — из хлопчатобумажной ленты, пряжка латунная овальной формы с пятиконечной звездой. (Табл. 146).

Полковникам установлен такой же пояс, но тканый из позолоченных мишурных нитей и шелка, пряжка позолоченная.

П а р а д н о - в ы х о д н а я ф у р а ж к а — по образцу существующей повседневной фуражки. Верх фуражки: для офицеров сухопутных войск — стального цвета, для офицеров и генералов Военно-Воздушных Сил — синего цвета. Околыши и канты — цветные по роду войск (служб). На околыше офицерской фуражки — кокарда и позолоченное шитье (или металлический орнамент) в виде лавровых и дубовых листьев. На козырьке — металлический орнамент. Вместо подбородного ремешка — плетеный шнур золотистого цвета. (Табл. 147).

Парадно-выходная фуражка офицеров летного состава Военно-Воздушных Сил имела, кроме того, на тулье позолоченные металлические крылья со звездочкой посередине. (Табл. 148).

Кокарда изготовлялась из томпака в виде выпуклой овальной розетки, в центре которой на белом эмалевом поле располагалась красная эмалевая пятиконечная звезда с изображением серпа и молота. Сама розетка, фацет звезды, серп и молот — позолоченные.

¹ Приказ МО СССР № 26 25 февраля 1955 г.

Снаряжение состояло из поясного ремня с пряжкой и двух передвижных ремней для кортика. Изготавливалось из полупелюшковой тесьмы.

Кортик установленного образца.

3 марта 1955 г. заменен плетеный шнур и козырек у парадно-выходных фуражек маршалов и генералов подбородным ремешком и козырьком с позолоченным (посеребренным) шитьем.¹

Козырек — существующего образца, обтянут сверху черной лакированной кожей. Вдоль наружного края козырька — позолоченное (посеребренное) шитье: для Маршалов Советского Союза — в виде дубовых листьев и шнура, а для главных маршалов, маршалов родов войск и генералов — в виде лавровых веток и шнура.

Подбородный ремешок изготавливался из тонкой хромовой кожи цвета беж. На лицевой стороне ремешка позолоченное (посеребренное) шитье: для Маршалов Советского Союза в виде дубовых листьев, для главных маршалов, маршалов родов войск и генералов — в виде лавровых листьев.

На все виды головных уборов маршалов и генералов введена кокарда нового образца: металлическая выпуклая позолоченная овальная розетка, в центре которой на позолоченном поле расположена красная эмалевая пятиконечная звезда с изображением серпа и молота. (Табл. 149, 150).

11 марта 1955 г. для солдат и сержантов сводного оркестрового полка Московского гарнизона введена парадная форма одежды: фуражка с красным околышем и тульей защитного цвета, закрытый двубортный мундир защитного цвета с красными обшлагами и воротником, брюки синие в сапоги, хромовые сапоги, белый поясной ремень и белые трикотажные перчатки. (Табл. 151).

Для музыкантских воспитанников (роты барабанщиков) сводного оркестрового полка установлена та же парадная форма, но с брюками навыпуск и хромовые ботинки.

Парадное обмундирование установлено для носки только в составе сводного оркестрового полка на парадах войск Московского гарнизона².

Фуражка из сукна защитного цвета, околыш из красного сукна. Кант по доньшку и околышу из сукна светло-синего цвета. На околыше фуражки пятиконечная эмалевая звезда существующего образца, на тулье — лира золотистого цвета, вышитая или металлическая штампованная.

Мундир парадный двубортный, закрытый, из сукна защитного цвета. Воротник стоячий из красного сукна. Мундир застегивается левым бортом на шесть пуговиц. Спинка с разрезом от талии до низа. По бокам разреза — клапаны с четырьмя пуговицами. Рукав с прямыми обшлагами из красного сукна. По верхнему краю воротника и обшлагов — канты из сукна светло-синего цвета. На концах воротника — лира золотистого цвета, вышитая или металлическая штампованная. Погоны пристежные с красным полем и светло-синим кантом.

Брюки в сапоги, существующего образца, без кантов, из сукна синего цвета. Брюки навыпуск с красным кантом и штрипками из сукна синего цвета.

Перчатки белые трикотажные.

Ремень поясной белого цвета, кожаный или замшевый с латунной пряжкой-бляхой существующего образца.

Сапоги хромовые офицерские, к брюкам навыпуск ботинки хромовые.

¹ Приказ МО СССР № 29 3 марта 1955 г.

² Приказ МО СССР № 37 11 марта 1955 г.

20 апреля 1955 г.¹ парадно-выходная шинель для ж е н щ и н - о ф и ц е р о в заменена однобортным парадно-выходным пальто стального цвета: в советских войсках за границей, в частях и военно-учебных заведениях Московского гарнизона, в авиации и бронетанковых войсках. Женщинам-офицерам других родов войск введено повседневное пальто темно-серого цвета.

Летнее двубортное шерстяное пальто заменено однобортным шерстяным пальто серого цвета.

Папаха из серого каракуля для женщин-полковников заменена шапкой из серого каракуля, для остальных женщин-офицеров шапка из меха цигейки заменена шапкой из смушки или поместного каракуля.

Повседневный закрытый китель, а также повседневная тужурка женщин-офицеров авиации и бронетанковых войск заменены повседневным открытым двубортным кителем с рубашкой и галстуком защитного цвета.

Введено для повседневной носки: платье из легкой шерстяной ткани защитного цвета (вместо летнего хлопчатобумажного), белый закрытый китель из шелковой ткани с отложным воротником.

В зимнее время разрешено ношение мехового воротника на однобортном пальто.

Ш а п к а цельномеховая с околышем высотой 12 см и круглым донышком, спереди посредине околыша — металлическая пятиконечная звезда существующего образца.

П а л ь т о п а р а д н о - в ы х о д н о е однобортное с отложным воротником, с двумя боковыми долевыми карманами, потайной застежкой и поясом.

Спинка со швом посредине и с разрезом внизу. Рукава с клапанами внизу. Погоны мягкие нашивные по роду войск (служб). Пальто из сукна стального цвета.

Повседневное пальто изготовлялось по образцу парадно-выходного: для женщин-полковников — из драпа, для всех остальных — из сукна темно-серого цвета. (Табл. 152).

П а л ь т о л е т н е е изготовлялось из габардина серого цвета по образцу парадно-выходного.

К и т е л ь п о в с е д н е в н ы й защитного цвета, двубортный с отложным воротником и лацканами, застегивающийся правым бортом на три пуговицы, с боковыми прорезными карманами с клапанами, спинка со швом посредине. Рукава прямые с обшлагами. По краю воротника и верхнему краю обшлагов — суконные канты, на концах воротника — петлицы установленного образца. Погоны мягкие, нашивные. Погоны, петлицы и канты по роду войск (служб). (Табл. 153).

П л а т ь е ш е р с т ь я н о е защитного цвета с поясом и отрезным лифом, застегивающимся на четыре пуговицы. Спереди прорезные нагрудные карманы. Воротник отложной, рукава с манжетами на двух пуговицах. Юбка платья четырехшовная с односторонними складками по бокам, переднее полотнище в верхней части с фигурными подрезами, образующими карманы. Погоны мягкие, нашивные по роду войск (служб). (Табл. 152).

К и т е л ь л е т н и й однобортный из шелковой белой ткани с отложным воротником, застегивающийся правым бортом на пять пуговиц. Спинка цельная. Рукава с прямыми обшлагами. Погоны пристежные по роду войск (служб). (Табл. 153).

¹ Приказ МО СССР № 64 20 апреля 1955 г.

29 апреля 1955 г. введена на все виды головных

уборов офицеров кокарда взамен пятиконечной звезды.¹

Отменены пуговицы на петлицах шинелей, открытых кителей, летних пальто и двубортных ватных курток.

Солдатам, сержантам, курсантам и офицерам установлены на петлицы эмблемы соответственно роду войск, служб.

Маршалам, генералам и офицерам введено кашне: белого цвета—для ношения при парадной шинели и летнем пальто, серого цвета — для ношения при повседневной полевой шинели².

13 мая 1955 г. установлено обмундирование рабочим военно-строительных отрядов³.

Фуражка хлопчатобумажная серого цвета, состояла из околыша, тульи, донышка, фибрового черного козырька и черного подбородного ремешка, пристегнутого к околышу двумя пуговицами.

Тужурка повседневная-выходная однобортная из хлопчатобумажной диагонали серого цвета, со стоячеотложным воротником и одним нагрудным настроенным карманом с левой стороны. Застегивалась левым бортом на четыре пуговицы. Спинка цельная, рукава прямые. (Табл. 154).

Брюки повседневные-выходные навыпуск из хлопчатобумажной диагонали серого цвета. На поясе пять шлевок для продевания ремня.

Шапка-ушанка из искусственного меха черного цвета; верх шапки из хлопчатобумажного сукна серого цвета.

Куртка ватная двубортная из хлопчатобумажной диагонали серого цвета с отложным

воротником и двумя прорезными боковыми карманами, застегивалась левым бортом на четыре пуговицы, спинка со швом посередине, рукава прямые. (Табл. 154).

Рабочий костюм из хлопчатобумажного молескина серого цвета. Куртка по образцу повседневной тужурки. Брюки навыпуск по образцу повседневных-выходных брюк.

23 июня 1955 г.⁴ внесены изменения в постройку летнего пальто и петлиц для Маршалов Советского Союза, маршалов родов войск и генералов.

Галстук черного цвета к открытым кителям офицеров Военно-Воздушных Сил и бронетанковых войск заменен галстуком защитного цвета.

Утверждены новые эмблемы на погоны (петлицы) военнослужащих стрелковых, воздушно-десантных и инженерных войск, интендантской и административной служб: для стрелковых войск — пятиконечная звезда, окаймленная двумя дубовыми ветками, цвет эмблемы золотистый; для воздушно-десантных войск — раскрытый парашют на фоне двух самолетов; для инженерных войск — бульдозер с дисковой пилой, якорем и молниями; интендантской и административной службам введена эмблема такая же, как стрелковым войскам, но серебристого цвета. (Табл. 155).

Установлен золотистый цвет эмблем для всех родов войск и служб, кроме интендантской, ветеринарной и административной служб, для которых установлен серебристый цвет эмблем.

Пальто летнее из габардина серого цвета для Маршалов Советского Союза, главных маршалов, маршалов родов войск и генералов установлено однобортное с отложным воротником, двумя боковыми

¹ Образец кокарды объявлен приказом МО СССР № 26 25 февраля 1955 г.

² Приказ МО СССР № 70 29 апреля 1955 г.

³ Приказ МО СССР № 86 13 мая 1955 г.

⁴ Приказ МО СССР № 104 23 июня 1955 г.

долевыми карманами и потайной застежкой. Спинка со швом посередине и шлицем. Рукава с клапанами внизу. Для Маршалов Советского Союза пальто без петлиц и без пояса, для главных маршалов, маршалов родов войск и генералов — с петлицами и поясом. Погоны пристежные по роду войск. (Табл. 156).

Петлицы на шинели Маршалов Советского Союза, а также на шинели и летние пальто маршалов родов войск и генералов — существующего образца. На поле петлиц вышивка: для Маршалов Советского Союза — в виде дубовых листьев, для главных маршалов, маршалов родов войск и генералов — в виде лавровых веток. Длина петлиц — 7,5 см, цвет петлиц и вышивки — по роду войск (служб). (Табл. 157).

30 июня 1955 г. утверждены и введены в действие правила ношения военной формы одежды.¹ (Все ранее изданные приказы и директивы, касавшиеся правил ношения военной формы, были отменены).

Правилами установлено четкое разграничение формы одежды по видам: парадная для строя, парадно-выходная для ношения вне строя, повседневно-полевая для строя, повседневная для ношения вне строя.

Для каждого из перечисленных видов формы одежды предусматривалось ношение определенных предметов обмундирования. Так, например, офицеры сухопутных войск (кроме танкистов) должны носить: при парадной форме одежды для строя — мундир и брюки в сапоги, а при парадно-выходной — мундир, брюки навыпуск и ботинки; при повседневно-полевой для строя летом — гимнастерку

с брюками в сапоги, зимой — китель с брюками в сапоги; при повседневной форме вне строя летом — китель защитного или белого цвета с брюками в сапоги или навыпуск, зимой — китель защитного цвета с брюками в сапоги или навыпуск.

Правилами предусматривается ношение генералами и офицерами кашне белого цвета — при парадной и парадно-выходной форме одежды, серого — при остальных формах.

При парадной и парадно-выходной форме одежды обязательно ношение перчаток: при парадной летней форме одежды для строя — белых, при других формах одежды — коричневых.

Ношение плащ-накидки разрешено в ненастную погоду на маневрах, полевых учениях, учебных занятиях, а также вне строя. Снятая плащ-накидка свертывается и носится на специальном ремне.

Согласно правилам парадный пояс следовало носить только при парадной форме одежды для строя: летом — поверх мундира, зимой — поверх шинели.

Кортик носился на снаряжении (портуpee), надеваемом под мундир (тужурку), при парадной для строя и парадно-выходной форме. При зимней парадной форме одежды для строя кортик носился поверх шинели, на пасиках, прикрепленных к парадному поясу.

Правилами устанавливалось ношение жестких пристежных погонов на шинели, закрытом кителе и гимнастерке, а полужестких нашивных — на открытом кителе, мундире и летнем пальто.

В соответствии с правилами эмблемы по родам войск и служб должны размещаться на погонах и петлицах. Эмблемы на петлицах установлены для всех видов одежды, имевших петлицы (шинель, пальто, открытый китель). На погонах эмблемы носились офицерами только на закрытых кителях и

¹ Приказ МО СССР № 105 30 июня 1955 г.

гимнастерках; при ношении эмблем на петлицах эмблемы на погонах не носились.

Эмблемы размещались на продольной осевой линии: на погонах генералов — на расстоянии 11 см от нижнего края, на погонах офицеров — 9—10 см; на петлицах — на расстоянии 1 см от верхнего края петлицы.

Согласно правилам офицеры подразделений любых войск, входящих в состав войсковой части или училища, должны носить форму одежды по роду войск данной части, но с эмблемой своего рода войск.

Офицеры танковых подразделений и подразделений самоходной артиллерии, независимо от рода войск части, должны носить форму одежды бронетанковых войск.

Офицеры юстиции, интендантской, медицинской, ветеринарной и административной служб во всех родах войск должны носить свою форму одежды.

Для войск противовоздушной обороны и воздушно-десантных войск особых форм одежды не установлено. Личный состав этих войск носил форму одежды по роду войск части.

В воздушно-десантных войсках вместо эмблем по роду войск части установлена новая эмблема — раскрытый парашют на фоне двух самолетов.

Правилами устанавливается, что в штабах и управлениях соединений, армий, округов. Министерства обороны, а также в учреждениях и в высших военно-учебных заведениях генералы и офицеры должны носить форму одежды, которую имеют, независимо от принадлежности этих учреждений к тому или иному роду войск.

Слушатели военно-учебных заведений, кроме Высшей военной академии имени Ворошилова, Военно-политической академии имени Ленина и

курсов усовершенствования, носят форму одежды, погоны, петлицы и эмблемы того рода войск, к которому причислено данное военно-учебное заведение.

*Для Маршалов Советского Союза,
главных маршалов, маршалов родов войск
и генералов*

При парадной форме для строя полагались: парадно-выходная фуражка (зимой — папаха), парадный открытый мундир, в зимнее время парадно-выходная шинель; брюки в сапоги, белая рубашка с черным галстуком, парадный пояс (зимой — поверх шинели), кортик, белые перчатки.

При парадно-выходной форме одежды полагалось парадное обмундирование, за исключением парадного пояса, брюки носились навыпуск. Летом разрешалось носить летнее пальто с белым кашне и галоши.

При повседневно-полевой форме полагались: повседневно-полевая фуражка защитного цвета с цветным околышем (зимой — папаха), закрытый китель, шинель, брюки синего цвета в сапоги, плащ-накидка, кожаное походное снаряжение, коричневые перчатки, серое кашне (с шинелью). Зимой разрешалось носить бекешу стального цвета с серым каракулевым воротником и фетровые сапоги.

При повседневной форме для ношения вне строя полагались: повседневно-полевая фуражка (зимой папаха), китель защитного цвета, брюки синие навыпуск, шинель стального цвета, рубашка и галстук защитного цвета, коричневые перчатки, серое кашне (с шинелью). При летней форме одежды разрешалось ношение открытого кителя светло-серого цвета с рубашкой и галстуком того же цвета

или с белой рубашкой и черным галстуком. При ношении серого или белого кителя на фуражку надевался чехол одного цвета с кителем. Брюки при летних кителях полагались синего цвета. Разрешалось ношение летнего пальто с белым кашне и галош.

*Для маршалов и генералов
Военно-Воздушных Сил*

При парадной форме одежды для строя полагалась фуражка синего цвета с голубым околышем (зимой — папаха) и шинель стального цвета, парадный открытый мундир и брюки навывпуск синего цвета, парадный пояс, кортик и белые перчатки, рубашка белого цвета с темно-синим галстуком.

При парадно-выходной форме вне строя полагалось то же, что и при парадной форме в строю, за исключением парадного пояса.

Повседневно-полевая форма для строя (аэродромная) и повседневная форма для ношения вне строя полагалась такая же, как маршалам и генералам сухопутных войск.

*Для офицеров сухопутных войск
(кроме бронетанковых войск)*

При парадной форме одежды для строя полагалась парадно-выходная фуражка стального цвета с цветным околышем (зимой — шапка-ушанка, полковникам — папаха), открытый парадно-выходной мундир стального цвета, брюки синего цвета в сапоги, парадно-выходная шинель стального цвета, белая рубашка с галстуком темно-серого цвета, парадный пояс, кортик, белые перчатки.

При повседневно-полевой форме одежды для строя полагались: фуражка защитного

цвета с цветным околышем (зимой — шапка-ушанка, полковникам — папаха), шинель темно-серого цвета, гимнастерка и брюки защитного цвета в сапоги (зимой — закрытый китель защитного цвета и синие брюки), плащ-накидка, кожаное походное снаряжение, коричневые перчатки. В жарких районах разрешалось носить панаму.

При повседневной форме вне строя полагались: фуражка с цветным околышем (зимой — шапка-ушанка, полковникам — папаха), шинель темно-серого цвета, закрытый китель защитного цвета, брюки синего цвета в сапоги или навывпуск, коричневые перчатки; летом фуражка с белым чехлом, белый закрытый китель, брюки синего цвета навывпуск или в сапоги.

При летней форме одежды разрешалось носить летнее пальто с белым кашне, галоши на ботинках, при посещении театров — белый закрытый китель.

Офицерам бронетанковых войск (в отличие от вышеуказанных) при парадной и парадно-выходной форме полагался мундир стального цвета с черным бархатным воротником, а при повседневной — открытый китель защитного цвета.

Для офицеров Военно-Воздушных Сил

При парадной форме одежды для строя полагались: фуражка синего цвета с голубым околышем (зимой — шапка-ушанка, полковникам — папаха), открытый мундир и брюки навывпуск синего цвета (зимой — шинель стального цвета с белым кашне), белая рубашка с темно-синим галстуком, парадный пояс, кортик, белые перчатки (зимой — коричневые).

Парадно-выходная форма для ношения вне строя — та же, что и парадная, за исключением парадного пояса.

При повседневно-полевой форме одежды для строя (аэродромной) полагались: фуражка защитного цвета с голубым околышем (зимой — шапка-ушанка, полковникам — папах), открытый китель защитного цвета (зимой — повседневно-полевая шинель), рубашка и галстук защитного цвета, брюки синего цвета в сапоги, плащ-накидка, кожаное походное снаряжение, коричневые перчатки. В жарких районах разрешено носить панаму.

При повседневной форме одежды вне строя полагалось то же, что и при повседневной в строю, за исключением кожаного снаряжения; брюки навыпуск. Летом разрешено ношение белого закрытого кителя, фуражки с белым чехлом и летнего пальто с белым кашне.

Для женщин-офицеров

При парадной и парадно-выходной формах полагались: берет и мундир стального цвета (в бронетанковых войсках — мундир с черным бархатным воротником), галстук темно-серого цвета; в Военно-Воздушных Силах берет и мундир синего цвета, галстук темно-синего цвета.

При повседневно-полевой и повседневной формах полагались: берет синего цвета, белый китель с отложным воротником и юбка синего цвета. При летней форме одежды разрешалось носить шерстяное платье защитного цвета и летнее пальто с белым кашне.

Военным комендантам железнодорожных (водных) участков и станций (пристаней), их заместителям (помощникам) при выполнении служебных обязанностей установлено ношение фуражки с красным донышком и тульей, черным бархатным околышем

и голубым кантом, с фуражечным знаком ВОСО, зимой — шапка-ушанка (полковникам — папах) с этим же знаком.

Офицерам инженерно-технического состава интендантской службы полагались погоны, петлицы и окантовка своей службы с эмблемой (ключ и молоток) на погонах (петлицах).

1 августа 1955 г. отменены цветные канты у петлиц всех видов обмундирования личного состава и установлены петлицы цветом по роду войск с соответствующей эмблемой в верхнем конце петлицы. (Табл. 158). Длина петлицы 9 см, ширина 3,25 см.¹

Для офицеров, сержантов и солдат отдельной роты почетного караула города Москвы введена особая парадная форма одежды:²

— для офицеров — фуражка стального цвета по существующему образцу парадно-выходной фуражки общевойсковых офицеров; околыш и канты — красные, на околыше кокарда, шитье увеличенных размеров в виде дубовых и лавровых листьев и плетеный шнур золотистого цвета, козырек черного цвета с золотистым орнаментом (табл. 160);

— для сержантов и солдат — фуражка стального цвета по существующему образцу повседневной фуражки офицеров; околыш и канты — красные, на околыше шитье в виде дубовых листьев и металлическая пятиконечная звезда с золоченым обрамлением; подбородный ремешок и козырек черные, лакированные (табл. 160);

— для офицеров, сержантов и солдат парадный мундир стального цвета, закрытый, двубортный, с отрезным лифом, застегивающийся левым бортом на шесть пуговиц. Мундир имеет стоячий

¹ Приказ МО СССР № 123 1 августа 1955 г.

² Приказ МО СССР № 124 1 августа 1955 г.

воротник, пристежной лацкан (грудь) и два клапана с пуговицами внизу спинки; левый борт мундира и края клапанов имеют красный кант; воротник, пристежной лацкан, обшлага и канты из красного сукна (табл. 159).

У мундиров для офицеров: обшлага рукавов прямые. на воротнике и обшлагах позолоченное шитье в виде лавровых листьев; погоны пристежные существующего образца из золотистого галуна с красными просветами и кантами. (Табл. 160).

У мундиров для сержантов и солдат: обшлага с мыском, без шитья, на воротнике вышивные или металлические петлицы золотистого цвета; погоны пристежные существующего образца из сукна красного цвета с кантами из металлического галуна золотистого цвета и цифровым трафаретом; нашивки сержантов из золотистого галуна.

На погонах офицеров, сержантов и солдат — эмблема стрелковых войск. (Табл. 159, 160).

Лацкан изготавливается из красного сукна. По боковым и верхним краям лацкана настроен металлический галун золотистого цвета шириной .5 мм. Лацкан имеет по пять сквозных петель на каждом борту, две петли из тесьмы по низу и четыре металлических крючка на верхних концах для пристегивания к мундиру.

Брюки в сапоги для офицеров, сержантов и солдат — по образцу парадных брюк офицеров, синего цвета с красными кантами по боковым швам.

Шинель для офицеров — стального цвета, а для сержантов и солдат — темно-серого, двубортная, существующего образца, застегивается на шесть пуговиц. Погоны пристежные, такие же, как на мундире. Петлицы на концах воротника из сукна красного цвета с кантом из металлического галуна

золотистого цвета. На петлицах эмблема стрелковых войск.

Шапка-ушанка для офицеров — из серого каракуля, с кокардой; для сержантов и солдат — из меха цигейки, со звездой существующего образца.

Аксельбант для офицеров — плетеный позолоченный шнур с двумя позолоченными металлическими наконечниками и петлями, пристегивается с помощью тканевого хлястика на пуговицу, пришитую на правом плече под погоном. Передний (короткий) плетеный конец аксельбанта пристегивается нитяной петлей на третью бортовую пуговицу, а задний плетеный конец — на вторую пуговицу под бортом мундира. Аксельбант носится на правой стороне. (Табл. 160).

Парадный пояс для офицеров выткан из позолоченных мишурных нитей с тремя прошивками из цветного шелка. Пряжка латунная, позолоченная, существующего образца. К поясу пристегиваются ремни из позолоченной мишурной ленты для ношения шашки. Фурнитура латунная, позолоченная.

К парадной шашке полагается темляк из ремня с подвижной шлевкой и деревянной подвески. Ремень и шлевка из шелковой ленты красного цвета с белыми кромками. Подвеска сверху оплетена шелковыми нитями красного цвета и позолоченной мишурой, а внизу — позолоченным шнуром.

Парадный пояс для сержантов и солдат выткан из шелка золотистого цвета с цветной просновкой посередине и двумя полосками по краям. Пряжка-бляха латунная, существующего образца.

Офицерам, сержантам и солдатам полагаются черные хромовые сапоги с жестким футором.

Перчатки белые, лайковые.

Сержантам и солдатам полагается патронный подсумок и ружейный ремень с тренчиком из кожи стального цвета.

22 августа 1955 г. для личного состава оркестра, выделенного отдельной роте почетного караула, установлена форма одежды, введенная для отдельной роты почетного караула, но с той разницей, что офицерам вместо пашки установлен кортик и эмблема военного дирижера (лира).^{1 2}

Этим же приказом установлена особая парадная перевязь для ношения знамени отдельной роты почетного караула. Перевязь состоит из длинного и короткого плечевых ремней и кожаного стаканчика для древка знамени. Плечевые кожаные ремни шириной 80 мм обтянуты красным лампасным сукном с долевой настрочкой из позолоченного галуна шириной 60 мм.

30 декабря 1955 г. солдатам, сержантам и старшинам установлены двусторонние погоны и петлицы без цветных кантов — для мир

ного и военного времени. Одна сторона погон (петлиц) имеет цветное поле в соответствии с установленной по родам войск (служб) расцветкой, другая сторона — защитного цвета. Длина погон 14—16 см, ширина 6 см, длина петлиц 9 см, ширина 3,25 см. (Табл. 161).

На погонах ефрейторов, сержантов и старшин установленные нашивки по воинским званиям³.

Этим же приказом в связи с введением для офицеров парадно-выходной шинели стального цвета установлена для полковников папах нового образца.

Папаха слегка суживалась кверху. Окол высотой 16 см, из натурального каракуля серого цвета, верх (колпак) папахи — из сукна стального цвета. На колпаке — перекрестие из золоченого галуна шириной 4—6 мм. Посредине окола папахи — кокарда, а для полковников-летчиков — кокарда и эмблема существующего образца. (Табл. 162). Ношение папахи установлено с 1 ноября 1956 г.

1956

6 марта 1956 г. маршалам и генералам вместо закрытого кителя защитного цвета, полагавшегося при повседневной-полевой форме одежды для строя, введен открытый китель защитного цвета с рубашкой и галстуком защитного цвета.² (Табл, 162).

17 июля 1956 г. маршалам, генералам и офицерам установлено ношение белых перчаток при летней

парадно-выходной форме одежды, вместо полагавшихся ранее коричневых перчаток⁴.

4 августа 1956 г. введены в действие новые правила ношения формы одежды сержантами, старшинами, солдатами и курсантами⁵.

Если прежде форма одежды делилась на полевую, повседневную и парадную, то согласно новым правилам

¹ Приказ МО СССР № 140 22 августа 1955 г.

² Приказ МО СССР № 25 6 марта 1956 г.

³ Приказ МО СССР № 25 6 марта 1956 г.

⁴ Приказ МО СССР № 109 17 июля 1956 г.

⁵ Приказ МО СССР № 120 4 августа 1956 г.

она подразделяется на парадно-выходную, повседневно-полевую и рабочую, а каждая из них — на летнюю и зимнюю.

В парадно-выходную форму одежды сержантов и рядовых срочной и сверхсрочной службы входят: фуражка защитного цвета с цветным околышем, закрытый мундир защитного цвета, шаровары защитного цвета (у курсантов синего цвета), сапоги, поясной ремень. Зимой, кроме того, шинель, коричневые перчатки и вместо фуражки — шапка-ушанка.

Повседневно-полевая форма одежды включает в себя пилотку (зимой — шапку-ушанку), гимнастерку и шаровары защитного цвета, сапоги, поясной ремень. Зимой шинель. В жарких районах вместо пилотки носится панама.

Рабочая форма одежды состоит из головного убора, гимнастерки, шаровар, обуви и шинели, выслуживших сроки носки и годных к использованию.

Военнослужащим сверхсрочной службы разрешается носить вне службы в зимнее время фуражку вместо шапки, вне строя — хромовые сапоги, в свободное от службы время вне расположения части — гражданскую одежду.

В подразделениях всех родов войск и служб, кроме танковых и самоходно-артиллерийских, входящих в состав войсковой части или военного училища, солдаты и сержанты носят форму одежды, установленную для данной войсковой части (училища), но с эмблемой своего рода войск. Например, артиллеристы в артиллерийском полку носят форму артиллерийскую, а в стрелковом полку — форму стрелковых войск с эмблемой артиллерии.

Сержанты и солдаты танковых и самоходно-артиллерийских подразделений независимо от того, в

состав какой части они входят, носят форму одежды, погоны, петлицы и эмблемы, установленные для бронетанковых войск.

В воздушно-десантных войсках носится форма одежды, погоны и петлицы по роду войск части, но с эмблемой воздушно-десантных войск.

Слушатели высших военно-учебных заведений, не имеющие офицерских воинских званий, носят форму одежды, установленную для курсантов военных училищ. На краткосрочных курсах и учебных сборах переменный состав носит ту форму одежды, в которой он прибыл на эти курсы или сборы. Военнослужащие подразделений обслуживания в военно-учебных заведениях родов войск носят форму одежды, погоны, петлицы и эмблемы по роду войск данного военно-учебного заведения, а в военно-учебных заведениях специальных служб (интендантской, медицинской, ветеринарной) — форму одежды, погоны и петлицы, установленные для стрелковых войск.

Личный состав оркестров этих учебных заведений носит такую же форму, но с эмблемой, установленной для военных оркестров.

22 сентября 1956 г. на погонах Маршалов Советского Союза, главных маршалов и маршалов родов войск введены звезды золотистого цвета (вместо ранее существовавших серебряных) с окантовкой по цвету канта погона.¹ (Табл. 164).

Погоны Маршалов Советского Союза. Поле погона — из позолоченного галуна. Цвет канта погона — красный. В верхней части погона вышит герб Советского Союза диаметром 47 мм, а ниже герба вышита золотом окантованная по граням красным шелком пятиконечная звезда диаметром 50 мм.¹

¹ Приказ МО СССР № 147 22 сентября 1956 г.

Погоны главных маршалов родов войск. Поле погона из позолоченного галуна. На погоне вышиты золотом: в верхней части — эмблема по роду войск, а в нижней части — окантованная цветным шелком пятиконечная звезда диаметром 40 мм в обрамлении двух лавровых веток золотистого цвета. Цвет канта погона и окантовка звезды: для артиллерии и бронетанковых войск — красный, для авиации — голубой, для инженерных войск и войск связи — малиновый.

Погоны маршалов родов войск. Поле погона из позолоченного галуна. На погоне вышиты золотом: в верхней части — эмблема по роду войск, а в нижней окантованная цветным шелком пятиконечная звезда диаметром 40 мм. Цвет канта погона и окантовка звезды — как и на погонах главных маршалов.

5 декабря 1956 г. утвержден парадно-выходной мундир нового образца для солдат, сержантов и курсантов военных училищ¹ — однобортный, закрытый, из шерстяной ткани защитного цвета, застегивается на пять форменных пуговиц золотистого цвета. В боковых швах металлические крючки для поддержания поясного ремня. Спинка со швом посередине. Воротник стоячий, застегивающийся двумя крючками. Воротник и обшлага без кантов. Погоны и петлицы существующего образца. (Табл. 165).

24 декабря 1956 г. вместо полевых погонов и петлиц, введенных в 1943 г., установлены полевые погоны и петлицы без цветных кантов — для ношения при летней повседневной полевой форме одежды в строю офицерами, сержантами и солдатами — на гимнастерке, а офицерами ВВС — на открытом кителе². (Табл. 166).

Полевые погоны для офицеров — съемные и нашивные существующего образца.

Поле погонов — из сукна защитного цвета. Просветы на погонах: малиновый — для стрелковых войск и интендантской службы; красный — для артиллерии и воздухоплавательных частей, автобронетанковых войск, медицинской, ветеринарной, административной служб и юстиции; голубой — для авиации; черный для инженерных, химических, железнодорожных, радиотехнических и зенитно-прожекторных войск, войск связи, топографической службы, службы военных сообщений, дорожных, строительных и инженерно-аэродромных частей.

По боковым и верхним краям погоны прострочены на расстоянии 0,25 см от края нитками защитного цвета. Звездочки, эмблемы и пуговицы на погонах — существующего образца, но защитного цвета.

Полевые петлицы — существующего образца с установленными эмблемами защитного цвета. Поле петлиц из сукна защитного цвета.

1957 год

28 марта 1957 г. на головные уборы офицеров инженерно-технического состава, имеющих военно-авиационное, инженерное или техническое образова-

ние, вводятся авиационные эмблемы по образцу эмблем летного состава³.

¹ Приказ МО СССР № 202 7 декабря 1956 г.

² Приказ МО СССР № 214 24 декабря 1956 г.

³ Приказ МО СССР № 53 28 марта 1957 г.

23 апреля 1957 г. маршалам, генералам, а также офицерам, которым по нормам снабжения положен открытый китель для повседневной носки, введена верхняя рубашка с погонами. Ее разрешено носить с галстуком без кителя на аэродромах, при полетах, при работе в штабах, управлениях, учреждениях, заведениях и в расположении части при нахождении вне строя. Рубашка носится с мягкими погонами при брюках навыпуск с ботинками или полуботинками черного цвета¹.

Рубашка имеет разрез до низа с застежкой на пуговицы и заканчивается поясом. Воротник рубашки пришивной, погоны съемные, прикрепляются на шлевках и пуговицах на расстоянии 1 см от воротника. Рубашка для маршалов и генералов — зашитого и светло-серого цвета, для офицеров — защитного цвета. (Табл. 167).

Погоны к рубашкам для маршалов и генералов — мягкие, съемные без цветных кантов, существующей формы, шириной 5,5 см, из той же ткани, что и рубашка. Поле погона имеет рисунок галуна, выполненный позолоченной мишурой. Шитье, знаки различия и эмблемы на погонах — по образцу, установленному для повседневных погонов маршалов и генералов.

Пуговицы для крепления погонов к рубашкам маршалов — позолоченные, к рубашкам серого цвета пуговицы серого цвета, к рубашкам защитного цвета пуговицы защитного цвета.

Погоны для офицеров — мягкие, съемные без цветных кантов, существующей формы, шириной 5,5 см, из той же ткани, что и рубашка. На поле погона просветы по роду войск. На погонах звездочки, эмблемы и пуговицы защитного цвета.

¹ Приказ МО СССР № 72 23 апреля 1957 г.

22 июля 1957 г. введена для пионеров — воспитанников суворовских военных училищ верхняя рубашка из отбеленной бязи с короткими рукавами, отложным воротником, с планкой, застегивающейся на три пуговицы, и накладным нагрудным карманом. Погоны на рубашке съемные, мягкие шириной 5,5 см, существующего образца, но без кантов. (Табл. 168).

Верхние рубашки установлены для носки с брюками навыпуск в период проведения пионерских сборов².

1 августа 1957 г. утвержден нагрудный знак за сверхсрочную службу, взамен нарукавного шеврона³. Он выдается всем военнослужащим при зачислении на сверхсрочную службу и носится на правой стороне груди.

Нагрудный знак состоит из основания и подвесной пластинки в виде равнобедренного треугольника с закругленными вершинами. Основание знака представляет собой пятиконечную звезду с выпуклыми лучами, окаймленную венком из дубовых листьев золотистого цвета, на фоне удлиненного пучкового торсиона серого цвета. В верхней части основания знака расположен развернутый вправо от древка флаг: для сверхсрочников сухопутных войск — красный флаг с серпом и молотом; для сверхсрочников Военно-Воздушных Сил — флаг с желтыми и голубыми, радиально расположенными полосами. (Табл. 168).

В нижней части основания знака имеется два ушка для прикрепления подвесной пластинки. На обеих сторонах подвесной пластинки золотистого цвета имеются цифры черного цвета, указывающие количество лет сверхсрочной службы (1 и 2, 3 и 4, 5 и 6,

² Приказ МО СССР № 143 22 июля 1957 г.

³ Приказ МО СССР № 146 1 августа 1957 г.

и т. д.). Знак цельноштампованный, металлический, размеры: по вертикали — 26 мм, по горизонтали — 60 мм.

Размеры подвесной пластинки: высота — 10 мм, ширина — 9 мм.

Ношение нагрудных знаков установлено с 1 января 1958 г.

1958 год

29 января 1958 г. вместо форменной одежды серого цвета, установленной в 1955 г., рабочим военно-стойтельных отрядов введена выходная и рабочая одежда защитного цвета:¹

— фуражка из хлопчатобумажной ткани, околыш — из хлопчатобумажной замши черного цвета, козырек и подбородный ремешок черного цвета; на околыше фуражки красная пятиконечная звезда установленного образца;

гимнастерка с отложным воротником из хлопчатобумажной ткани; на концах воротника черные петлицы ромбовидной формы (табл. 169);

— шаровары из хлопчатобумажной ткани;

— пилотка из хлопчатобумажной ткани с красной звездой установленного образца; в жарких районах вместо пилотки разрешено носить хлопчатобумажную панаму;

— куртка из плотной хлопчатобумажной ткани, воротник отложной; с левой стороны нагрудный, настроенный карман; застегивается куртка левым бортом на пять пуговиц; рукава прямые, двушовные, внизу заканчиваются разрезом с застежкой на пуговицу (табл. 169);

— брюки прямого покроя из плотной хлопчатобумажной ткани; носятся в сапоги и навыпуск.

При выходном обмундировании и рабочей одежде в зависимости от сезона носится шапка-ушанка

из искусственного меха с верхом из ткани серого цвета и двубортная ватная куртка из хлопчатобумажной ткани. На концах воротника черные петлицы ромбовидной формы. (Табл. 169).

Ремень поясной из искусственной кожи коричневого цвета с латунной пряжкой-бляхой установленного образца.

На головных уборах (фуражке, пилотке и шапке-ушанке) — красная звездочка, а на петлицах гимнастерки и двубортной ватной куртки — металлическая эмблема (кирка и лопата) серебристого цвета.

29 марта 1958 г. для офицеров и сверхсрочнослужащих сухопутных войск и Военно-Воздушных Сил установлено единое обмундирование с погонами, петлицами, окантовкой и эмблемами по роду войск (служб)².

Введены: парадно-выходной однобортный открытый мундир защитного цвета с брюками навыпуск синего цвета, рубашка и галстук защитного цвета, парадно-выходная фуражка защитного цвета с цветным околышем по родам войск и служб, открытый однобортный повседневный китель защитного цвета, повседневные брюки (навыпуск и в сапоги), полевая фуражка защитного цвета, полевое обмундирование (гимнастерка и брюки защитного цвета в сапоги).

¹ Приказ МО СССР № 14 29 января 1958 г.

² Приказ МО СССР № 70 29 марта 1958 г.

На воротниках повседневных кителей маршалов и генералов установлено шитье защитного цвета: для Маршалов Советского Союза — в виде дубовых листьев, для главных маршалов, маршалов родов войск и генералов — в виде лавровых веток.

Отменены: парадно-выходной мундир и фуражка стального цвета офицеров сухопутных войск, парадно-выходной мундир и фуражка синего цвета офицеров авиации, закрытый повседневный китель офицеров сухопутных войск и открытый повседневный двубортный китель офицеров авиации, бронетанковых и автомобильных войск¹.

В парадно-выходное обмундирование для офицеров и сверхсрочнослужащих входят:

— фуражка существующего образца, защитного цвета; околыш и канты цветные — по роду войск (служб); козырек черный лакированный; над козырьком плетеный шнур золотистого цвета, пристегиваемый на две пуговицы золотистого цвета; на околыше фуражки кокарда с металлической эмблемой; на тулье фуражки офицеров авиации металлическое украшение в виде крыльев со звездочкой посередине; кокарда, эмблема и украшение на тулье фуражки — золотистого цвета (табл. 173);

— мундир защитного цвета, без кантов, однобортный, с отложным воротником и открытыми лацканами, застегивается левым бортом на четыре пуговицы, нижние прорезные карманы с клапанами; спинка со швом посередине и разрезом внизу; на концах воротника цветные петлицы с кантами из канители

¹ Приказ № 70 МО СССР включает, кроме вновь введенных все предметы обмундирования, установленные ранее и оставленные в действии. Во избежание повторений ниже описываются только вновь введенные предметы, а все остальные приведены в хронологическом порядке по времени их введения.

золотистого цвета и с эмблемой; цвет петлиц и эмблем — по роду войск (служб); погоны нашивные из металлического галуна золотистого или серебристого цвета (табл. 170, 171, 172).

В повседневное обмундирование для офицеров и сверхсрочнослужащих входят:

китель — такой же, как и парадно-выходной мундир, но с мягкими нашивными погонами защитного цвета и с цветными петлицами на воротнике, без кантов (табл. 170, 171, 172);

— брюки навыпуск и в сапоги — существующих образцов, синего цвета, с кантами по боковым швам, по роду войск (служб);

— полевая фуражка (только для офицеров) существующей формы, с тульей, околышем, козырьком, подбородным ремешком, кокардой и пуговицами защитного цвета (табл. 173).

* * *

Этим же приказом внесены изменения в ранее существовавшие погоны. Установлена единая ширина погонов; для генералов всех родов войск и служб — 6,5 см, для офицеров всех родов войск и служб — 6 см.

Погоны к парадно-выходному обмундированию маршалов, генералов и офицеров — с полем из золотистого или серебристого металлического галуна, с кантами. Погоны рядового и сержантского состава срочной и сверхсрочной службы — из цветной ткани по роду войск (служб), без кантов. Погоны курсантов военных училищ из цветной ткани по роду войск (служб), с кантами. (Табл. 163). Знаки различия на погонах — золотистого или серебристого цвета существующих образцов. (Табл. 174, 175, 179).

Погоны к повседневному обмундированию маршалов и генералов — из шелкового галуна защитного цвета, с кантами. Погоны офицеров — из ткани или шелкового галуна защитного цвета, без кантов, с просветами. Знаки различия на погонах маршалов, генералов и офицеров — золотистого цвета существующих образцов. Погоны сержантов и солдат срочной и сверхсрочной службы — из ткани защитного цвета, без кантов; нашивки на погонах сержантов и ефрейторов — красного цвета; пуговицы и эмблемы защитного цвета; погоны курсантов военных училищ — такие же, как и на парадно-выходном обмундировании. (Табл. 176, 177, 179).

Погоны к полевому обмундированию маршалов и генералов из шелкового галуна защитного цвета, с кантами. Знаки различия и пуговицы — защитного цвета. Герб на погонах Маршалов Советского Союза такой же, как на погонах парадно-выходного и повседневного обмундирования. Погоны офицеров — из ткани или шелкового галуна защитного цвета. Знаки различия и пуговицы на погонах защитного цвета. Погоны сержантов и солдат — из ткани защитного цвета. Нашивки, пуговицы и эмблемы на погонах — такие же, как и на погонах к повседневному обмундированию. (Табл. 178, 179).

На шинелях, летних пальто маршалов, генералов и офицеров, а также на солдатских двубортных куртках — петлицы цветные по роду войск (служб).

Погоны на летних пальто маршалов, генералов и офицеров, а также на повседневных летних светло-серого цвета кителях маршалов и генералов — такие же, как на парадно-выходном обмундировании.

* * *

Приказом Министра обороны СССР № 70 29 марта 1958 г. утверждены новые правила ношения

формы одежды военнослужащими Советской Армии.¹

Военная форма одежды установлена следующая.

Для маршалов, генералов, офицеров и сверхсрочнослужащих:

- парадная для строя;
- парадно-выходная;
- повседневная;
- полевая.

Для солдат, сержантов, старшин, курсантов и воспитанников военных училищ:

- парадно-выходная;
- повседневно-полевая;
- рабочая (для военнослужащих срочной службы).

Каждая из этих форм подразделяется на летнюю и зимнюю.

Для Маршалов Советского Союза, главных маршалов, маршалов родов войск и генералов

При парадной форме одежды для строя полагаются: парадно-выходная фуражка (зимой—папах), парадный открытый мундир, белая рубашка с черным галстуком, брюки в сапоги, парадный пояс и белые перчатки. Зимой — парадно-выходная шинель.

При парадно-выходной форме одежды брюки носятся навыпуск, парадного пояса не полагается. В летнее время разрешается носить пальто с белым кашне.

При повседневной форме одежды полагается: повседневная фуражка (зимой — папах), открытый китель, брюки навыпуск или в сапоги, рубашка и галстук защитного цвета, коричневые

¹ Правила ношения военной формы одежды (на мирное время). Воениздат, М, 1959.

перчатки. Зимой — повседневно-полевая шинель. При ношении летнего светло-серого открытого кителя на фуражку полагается чехол из того же материала, что и китель.

При полевой форме одежды полагаются: полевая фуражка (зимой — папах), гимнастерка, брюки защитного цвета в сапоги, плащ-накидка, кожаное снаряжение и коричневые перчатки. Зимой — повседневно-полевая шинель. Разрешается носить бекешу стального цвета с серым каракулевым воротником и фетровые сапоги.

Маршалам Советского Союза, главным маршалам, маршалам родов войск и генералам армии разрешено носить повседневно-обмундирование в качестве полевой формы.

Для офицерского состава

При парадной форме одежды для строя полагаются: парадно-выходная фуражка (зимой — шапка-ушанка, полковникам — папах), парадно-выходной мундир, рубашка и галстук защитного цвета, брюки в сапоги, парадный пояс, коричневые перчатки. Зимой — парадно-выходная шинель.

При парадно-выходной форме одежды вне строя полагается то же, что и при парадной форме в строю, за исключением парадного пояса; брюки носятся навыпуск. Летом разрешается носить летнее пальто с белым кашне.

При повседневной форме одежды полагаются: повседневная фуражка (зимой — шапка-ушанка, полковникам — папах), открытый китель, брюки навыпуск или в сапоги, рубашка и галстук защитного цвета, коричневые перчатки. Зимой — повседневно-полевая шинель. Разрешается носить

парадно-выходную шинель, а в летнее время летнее пальто с белым кашне.

При полевой форме одежды полагаются: полевая фуражка (зимой — шапка-ушанка, полковникам — папах), гимнастерка, брюки защитного цвета в сапоги, плащ-накидка, кожаное снаряжение, коричневые перчатки. Зимой — повседневно-полевая шинель. В летнее время в жарких районах разрешается носить панаму.

Для женщин-офицеров

При парадной форме одежды для строя полагаются: парадно-выходной берет (зимой — меховая шапка), открытый парадно-выходной мундир, рубашка и галстук, юбка одного цвета, светло-коричневые чулки и черные туфли, коричневые перчатки. Зимой — парадно-выходное пальто.

Парадно-выходная форма одежды для ношения вне строя — та же, что и для строя.

При повседневной форме одежды полагаются: повседневный берет (зимой — меховая шапка), открытый китель, рубашка и галстук, юбка синего цвета, светло-коричневые чулки и черные туфли. Зимой — повседневно-полевое пальто.

При полевой форме одежды полагаются: берет защитного цвета, шерстяное платье защитного цвета, сапоги, плащ-накидка, кожаное снаряжение. Зимой — меховая шапка, повседневно-полевое пальто.

сержантского состава сверхсрочной получающего обмундирование офицерского образца

При парадно-выходной форме для строя полагаются: парадно-выходная фуражка

(зимой — шапка-ушанка), открытый парадно-выходной мундир, брюки синего цвета в сапоги, рубашка и галстук защитного цвета, снаряжение, коричневые перчатки. Зимой — повседневно-полевая шинель.

При парадно-выходной форме вне строя полагается то же, что и при парадной в строю, но без снаряжения, брюки навывпуск.

При повседневной форме полагается: повседневная фуражка (зимой — шапка-ушанка), открытый китель, брюки синего цвета в сапоги или навывпуск, рубашка и галстук, коричневые перчатки. Зимой — шинель.

При полевой форме полагается: пилотка, гимнастерка и брюки защитного цвета в сапоги, плащ-накидка, снаряжение. Зимой — шапка-ушанка и шинель. В жарких районах вместо пилотки носится панама.

Для сержанте и солдат срочной службы

При парадно-выходной форме одежды полагается: парадно-выходная фуражка (зимой — шапка-ушанка), открытый парадно-выходной мундир, шаровары защитного цвета в сапоги, поясной ремень. Зимой — шинель.

При повседневно-полевой форме одежды полагается: пилотка, гимнастерка, шаровары в сапоги, поясной ремень. Зимой — шапка-ушанка и шинель. В жарких районах вместо пилотки носится панама. Зимой при рабочей форме одежды полагается как шинель, так и ватная куртка защитного цвета.

Для курсантов военных училищ

При парадно-выходной форме одежды полагается: парадно-выходная фуражка (зимой

шапка-ушанка), закрытый парадно-выходной мундир, парадно-выходные шаровары синего цвета в сапоги, поясной ремень. Зимой — повседневно-полевая шинель.

При повседневно-полевой форме одежды полагается: пилотка (зимой шапка-ушанка), гимнастерка и шаровары защитного цвета в сапоги, поясной ремень. Зимой — шинель. В жарких районах вместо пилотки носится панама.

При рабочей форме зимой полагается ватная куртка защитного цвета или шинель.

Для воспитанников суворовских военных училищ

При парадно-выходной форме полагается: фуражка, мундир, брюки навывпуск с лампасами, поясной ремень и белые перчатки. Зимой — шапка-ушанка и шинель.

При повседневно-полевой форме одежды полагается: фуражка, гимнастерка защитного цвета, хлопчатобумажные брюки навывпуск без лампасов, поясной ремень. Зимой — шапка-ушанка, шинель и брюки навывпуск суконные с лампасами. Летом полагается фуражка с белым чехлом, полотняная гимнастерка, брюки навывпуск без лампасов, поясной ремень.

При летней форме одежды разрешено носить вне училища суконные брюки навывпуск, с лампасами.

На пионерских сборах воспитанники-пионеры носят верхнюю белую рубашку с мягкими погонами без кантов, с пионерским галстуком.

Для рабочих военно-строительных отрядов

При выходной форме одежды полагается: фуражка, гимнастерка и шаровары защитного цвета, поясной ремень.

При рабочей ф о р м е: пилотка, куртка и брюки защитного цвета. Зимой — шапка-ушанка и ватная куртка. Брюки носятся в сапоги или навыпуск.

* * *

История развития военной формы одежды и знаков различия Советской Армии за 1918—1958 гг. убедительно свидетельствует о том, что Коммунистическая партия и Советское правительство всегда неустанно заботились об оснащении нашей армии не только вооружением, боеприпасами, продовольствием, но и добротным обмундированием — удобным, легким, красивым, практичным в носке, отвечающим требованиям боевой подготовки войск на том или ином этапе развития Советских Вооруженных Сил.

Советский народ не жалел сил и труда для обеспечения своей родной армии всем необходимым как в дни мира, так и в дни грозных испытаний гражданской и Великой Отечественной войн. Армия и народ в нашей стране неразрывно связаны воедино на основе нерушимого единства всего советского народа, сплоченного вокруг своего вождя и организатора

— Коммунистической партии Советского Союза.

В современных условиях, когда на вооружение армии поступает все более сложная новейшая техника, IV сессия Верховного Совета СССР нашла возможным, несмотря на агрессивные провокационные действия американского империализма, провести дальнейшее одностороннее сокращение численности личного состава Советских Вооруженных Сил, причем их огневая мощь не только не уменьшается, но еще более возрастает.

Это означает, что теперь советскую военную форму носят маршалы, генералы, офицеры, сержанты и солдаты, овладевшие высоким воинским мастерством, освоившие замечательную боевую технику, доверенную им народом. Существующее обмундирование вполне соответствует условиям боевой подготовки с применением этой техники.

Советские военачальники, все офицеры и солдаты с гордостью и достоинствам носят свою военную форму, которая всегда напоминает о славных боевых традициях русской армии и Советских Вооруженных Сил, о силе и мощи нашей великой державы, строящей коммунизм.

П Р И Л О Ж Е Н И Я

РАСЦВЕТКА ПРИБОРНЫХ СУКОЖ, ОКАНТОВКИ И ШИФРОВКИ ПРЕДМЕТОВ ОБМУНДИРОВАНИЯ ¹

Наименование родов войск и управлений	На шинели и рубахе		Цвет канта по наружному шву шаровар	Цвет шифровки
	цвет поля петлиц	цвет канта петлиц		
<i>Для войсковых частей</i>				
Пехота.....	Малиновый	Черный	Малиновый	Желтый
Кавалерия	Синий	Черный	Синий	Желтый
Артиллерия	Черный	Красный	Красный	Желтый
Инженерные войска.....	Черный	Красный	Красный	Белый
Авиационные и воздухоплавательные части	Голубой	Черный	Голубой	Желтый
Войска связи	Черный	Желтый	Желтый	Белый
Бронесилы.....	Красный	Черный	Красный	Желтый
Железнодорожные войска.....	Черный	Светло-зеленый	Светло-зеленый	Белый
Этапно-транспортные части.....	Черный	Светло-зеленый	Красный	Белый
Конвойная стража.....	Синий	Красный	Красный	Желтый
Общеармейские (местные части войск, управления, учреждения, заведения).....	Черный	Малиновый	Красный	Желтый

¹ Приказ РВСР № 322 31 января 1922 г.

Наименование родов войск и управлений	На шинели и рубахе		Цвет канта по наружному шву шаровар	Цвет шифровки
	цвет поля петлиц	цвет канта петлиц		

Для управлений

Революционные Военные Советы.....	Бирюзовый	Красный	Бирюзовый	Белый
Штабы.....	Красный	Белый	Красный	Белый
Управление Главного начальника снабжения и ему подведомственные.....	Темно-зеленый (бархат)	Белый	Темно-зеленый	Белый
Главное артиллерийское управление.....	Черный (бархат)	Красный	Красный	Желтый
Главвоздухфлот.....	Голубой (бархат)	Черный	Голубой	Желтый
Главное военно-инженерное управление.....	Черный (бархат)	Красный	Красный	Белый
Управление связи	Черный (бархат)	Желтый	Желтый	Белый
Управление бронесил	Красный (бархат)	Черный	Красный	Желтый
Главхозуправление.....	Темно-зеленый	Красный	Темно-зеленый	Белый
Главсануправление	Темно-синий	Красный	Темно-синий	Желтый
Главветуправление	Черный	Синий	Синий	Белый
Управление военных сообщений.....	Черный (бархат)	Светло-зеленый	Светло-зеленый	Белый
Всеобуч	Красный	Синий	Синий	Белый
Главное финансовое управление.....	Темно-зеленый	Синий	Темно-зеленый	Белый
Главное управление военно-учебных заведений.....	Красный	Синий	Красный	Желтый
Генеральный штаб.....	Черный (бархат)	Красный	Красный	Белый
Управление конвойной стражи.....	Синий	Красный	Синий	Желтый

ЭМБЛЕМЫ И ШИФРОВКИ ВОЙСКОВЫХ ЧАСТЕЙ, СОЕДИНЕНИЙ, УЧРЕЖДЕНИИ И ВОЕННО-УЧЕБНЫХ ЗАВЕДЕНИЙ ¹

Шифровка пехоты

Пехота имела эмблему желтого цвета, состоящую из венка и двух скрещенных винтовок. (Табл. 17, рис. 1). Эмблема полагалась военнослужащим частей, входивших в состав стрелковой дивизии.

Управлению стрелковой дивизии.....	Эмблема с номером дивизии
Дивизионной школе (только постоянно составу).....	С номером дивизии и литером Ш
Управлению стрелковой бригады (неотдельной).....	С номером бригады и литером Б
Учреждениям бригады	Шифруются применительно к учреждениям дивизии с сохранением номера
Стрелковому полку	С номером полка
Войсковым частям, управлениям и учреждениям отдельной стрелковой бригады	Шифруются, как и дивизия, с номером соответствующей стрелковой бригады

Штаб РККА эмблем и шифровок не имел.

Штабу округа полагались начальные буквы названия округа:

Московский	— М
Петроградским	— П
Приуральский	— Пр.У
Приволжский	— Пр. В
Орловский	— О
Харьковский	— Х
Киевский	— К
Северо-	— СК
Западный	— Зап.
Сибирский	— Сиб.
Туркестанский	— Турк.

Губернские и уездные военкоматы имели литеры ВК.

Стрелковые дивизии обозначались римскими цифрами и имели одну общую порядковую нумерацию по всей Красной Армии.

Отдельные стрелковые бригады обозначались также, как и дивизии, но с добавлением к римским цифрам буквы Б.

Неотдельные стрелковые бригады обозначались арабскими цифрами с буквой Б и имели одну общую порядковую нумерацию по всей Красной Армии.

Стрелковые полки обозначались арабскими цифрами и имели одну общую порядковую нумерацию по всей Красной Армии. Разные специальные команды, входившие в состав полка (пулеметчики, телефонисты, гранатники, саперы, разведчики, хозяйственники и т. д.). никаких особых эмблем не имели, им полагалась единая для полка эмблема и шифровка.

¹ Приказ РВСР № 322 31 января 1922 г.

Фронты обозначались начальными буквами наименования фронта.

Армии обозначались римскими цифрами с буквой А.
Корпуса обозначались римскими цифрами с буквой К.

Шифровка артиллерии

В артиллерии имелось четыре разновидности эмблем: скрещенные пушечные стволы; скрещенные пушечные стволы с наложенной сверху гранатой с пламенем; снаряд с пламенем; соединенные изображения скрещенных пушечных стволов с буквами АОН. (Табл. 17, рис. 2, 3, 4, 5).

Эмблема — скрещенные пушечные стволы полагалась:

Управлению начальника артиллерии РККА.....	Только эмблема
Управлению начальника артиллерии фронта	С начальными буквами названия фронта
Управлению начальника артиллерии округа	С начальными буквами названия округа
Управлению начальника артиллерии армии	С номером армии и литером А

Артиллерийским частям, входившим в состав стрелковой дивизии

Управлению легкой артиллерийской бригады	С номером бригады и литером ЛБ
Управлению гаубичной артиллерийской бригады.....	С номером бригады и литером ГБ
Управлению тяжелой артиллерийской бригады.....	С номером бригады и литером ТБ
Управлению зенитного дивизиона.....	С номером дивизии и литером ЗД
Зенитной батарее	С номером дивизии и батарее и литером ЗЕН

Легкому артиллерийскому дивизиону.

Управлению дивизиона	С номером дивизии и дивизиона и литером ЛД
Легкой батарее	С номером дивизии и батарее
Вьючно-горной батарее.....	С номером дивизии и батарее и литером Гр

Сводному гаубично-тяжелому артиллерийскому дивизиону.

Управлению дивизиона	С номером дивизии и литером ТД
Гаубичной батарее	С номером дивизии и батарее и литером Г
Полевой тяжелой батарее.....	С номером дивизии и батарее и литером Т

Гаубичному артиллерийскому дивизиону.

Управлению дивизиона	С номером дивизии и дивизиона и литером ГД
Гаубичной батарее	С номером дивизии и батарее и литером Г

Тяжелому артиллерийскому дивизиону.

Управлению дивизиона	С номером дивизии и литером ТД
Тяжелой пушечной батарее	С номером дивизии и батарее и литером Тп
Тяжелой гаубичной батарее	С номером дивизии и батарее и литером Тг
Учебной сводной легко-гаубично-тяжелой батарее.....	С номером дивизии и литером У
Артиллерийской школе младших инструкторов	С номером дивизии и литером АШ
Артиллерийскому складу дивизии	С номером дивизии и литером АС
Управлению начальника артиллерии дивизии	С номером дивизии

АРТИЛЛЕРИЙСКИМ ЧАСТЯМ. ВХОДИВШИМ В СОСТАВ
КАВАЛЕРИЙСКОЙ ДИВИЗИИ

Управлению конного артиллерийского дивизиона	С номером дивизии и литером КД
Конной гаубичной батарее.....	С номером батареи и литером КГ
Конной легкой батарее	С номером батареи и литером КЛ

* * *

Артиллерийским частям, входившим в состав отдельной стрелковой бригады, полагалась такая же шифровка, как в частях, входивших в состав стрелковой дивизии, но с заменой номера дивизии на номер соответствующей стрелковой бригады.

Отдельная батарея, не входившая в состав стрелковой дивизии и отдельных бригад, имела эмблему с номером батареи и литером От. Эта же эмблема полагалась некоторым учебным частям:

Артиллерийской академии.....	Эмблема с литером Ак
Учебным дивизионам.....	С обозначением начальных букв названия округа и литером У
Батареям учебного дивизиона	С начальными буквами названия округа, номером батареи и литером У

Эмблема — скрещенные пушечные стволы с наложенной сверху гранатой с пламенем (таб. 17, рис. 3) полагалась личному составу Главного артиллерийского управления, а также подчиненных ему артиллерийских складов 1с добавлением литеры АС) и огнескладов (с литером Ог).

Эмблема — снаряд с пламенем (таб. 17, рис. 4) полагалась:

Легкому артиллерийскому парку (гаубичному артиллерийскому парку, тяжелому артиллерийскому парку)	С номером дивизии и литером ЛД или ГД, или ТД
Сводному легко-гаубично-тяжелому артиллерийскому парку	С номером дивизии

Гаубичному артиллерийскому парку....	С номером дивизии и дивизиона и литером Г
Тяжелому артиллерийскому парку.....	С номером дивизии и дивизиона и литером Т
Артиллерийскому транспорту дивизии	С номером дивизии и литером АТ
Парку и складу дивизии	С номером дивизии и литером ПС

Эмблема — скрещенные пушечные стволы, соединенные с буквами АОН (таб. 17, рис. 5), полагалась управлениям, учебным частям и органам снабжения артиллерии особого назначения:

Управлениям	Только эмблема
Учебной батарее	С литером У
Школе младшего командного состава... ..	С литером ШК
Автотранспортной школе.....	С литером ТШ
Артиллерийскому складу.....	С литером АС
Огнескладу.....	С литером Ог
Химической роте.....	С литером Х

Тяжелая артиллерия.

Управлению тяжелых групп.....	С номером группы
Управлению дивизионов.....	С номером дивизиона и литером ТД
Батареям	С номером батареи и соответствующим литером, обозначавшим калибр орудий этой батареи

Зенитная артиллерия.

Управлению дивизионов.....	С номером батареи и литером ЗД
Батареям:	
Автомобильным	С номером батареи и литером З
Железнодорожным.....	С номером батареи и литером Ж
Учебным командам.....	С литером УК

Траншейная артиллерия.

Управлению минометных дивизионов С номером дивизиона и литером МД

Траншейным батареям С номером батареи и литером Тр

* * *

Артиллерийские дивизионы Кавказа и Туркестанского фронта эмблем не имели, им были присвоены следующие шифровки:

Легкому артиллерийскому дивизиону Кавказа ЛД Кав.

Туркестанского фронта ЛД Турк.

Гаубичному артиллерийскому дивизиону Кавказа ГД Кав.

Туркестанского фронта ГД Турк.

Полевому тяжелому артиллерийскому дивизиону Кавказа..... ТД Кав.

Туркестанского фронта ТД Турк.

Легкие артиллерийские бригады обозначались арабскими цифрами с буквами ЛБ и имели одну общую порядковую нумерацию по всей артиллерии.

Гаубичные артиллерийские и тяжелые артиллерийские бригады имели каждая такую же порядковую нумерацию арабскими цифрами с добавлением соответственно букв ГБ и ТБ.

Артиллерийские группы обозначались римскими цифрами и имели одну общую порядковую нумерацию по всей артиллерии.

Легкие артиллерийские дивизионы обозначались арабскими цифрами с буквами АД и имели одну общую порядковую нумерацию по тем дивизиям и отдельным стрелковым бригадам, в состав которых они входили.

Гаубичные артиллерийские дивизионы и тяжелые артиллерийские дивизионы нумеровались каждый таким же порядком с добавлением букв ГД и ТД.

Батареи в каждой дивизии и отдельной стрелковой бригаде обозначались арабскими цифрами и имели одну общую порядковую нумерацию по тем дивизиям и отдельным стрелковым бригадам, в состав которых они входили, отдельно для легких, гаубичных, тяжелых и зенитных батарей, с добавлением соответственно букв Л, Г, Т и З.

Отдельные артиллерийские батареи обозначались арабскими цифрами с буквами ОТ и имели одну общую порядковую нумерацию по всей артиллерии.

Парковые артиллерийские дивизионы нумеровались арабскими цифрами по номерам своих артиллерийских дивизионов.

Конные артиллерийские дивизионы обозначались арабскими цифрами с буквами КД и имели одну общую порядковую нумерацию в своей дивизии.

Конные легкие батареи обозначались таким же порядком в своей дивизии арабскими цифрами с добавлением буквы К.

Конные гаубичные батареи нумеровались таким же порядком с добавлением букв КГ.

Вьючно-горные батареи обозначались арабскими цифрами с буквами Гр и имели одну общую порядковую нумерацию в каждой дивизии.

Шифровка кавалерии

Кавалерии была присвоена эмблема в виде подковы и двух скрещенных пашек. (Табл. 17, рис. 6). Эта эмблема полагалась:

Инспекции кавалерии при штабе РККА.....	Только эмблема
Инспекции кавалерии округа.....	С начальными буквами названия округа
Инспекции кавалерии фронта.....	С начальными буквами названия фронта
Инспекции кавалерии армии.....	С номером армии и литером А
Кавалерийскому полку, входившему в состав стрелковой дивизии.....	С номером дивизии и литером Д
Кавалерийскому полку, дивизиону или эскадрону, входившему в состав отдельной стрелковой бригады.....	С номером бригады и литером Б
Частям, входившим в состав стратегической конницы.	
Управлению кавалерийской дивизии...	С номером дивизии и литером Ш
Комендантскому эскадрону.....	С номером дивизии и литером К
Саперному эскадрону	С номером дивизии и литером Сп

Обозначения фронта, армии и округа — как в пехоте.

Кавалерийские полки, входившие в состав стрелковой дивизии, обозначались номером соответствующей стрелковой дивизии арабскими цифрами с добавлением буквы Д.

Кавалерийский полк, дивизион или эскадрон, входившие в состав отдельной стрелковой бригады, обозначались номером соответствующей стрелковой бригады арабскими цифрами с добавлением буквы Б.

Кавалерийские дивизии обозначались римскими цифрами и имели одну общую порядковую нумерацию по всей коннице.

Отдельные кавалерийские бригады обозначались римскими цифрами с буквой Б и имели одну общую порядковую нумерацию по всей коннице.

Кавалерийские полки, входившие в состав стратегической конницы, обозначались арабскими цифрами и имели одну общую порядковую нумерацию по всей коннице.

Ремонтные полки или дивизионы обозначались арабскими цифрами с добавлением соответственно букв РП или РД и имели одну общую порядковую нумерацию.

Шифровка инженерных частей

Инженерным частям было установлено двенадцать видов эмблем: два скрещенных топора: скрещенные кирка и лопата; скрещенные топор и лопата; автомобильные колеса с рулем и крыльями; якорь с двумя скрещенными топорами; факел с двумя молниями; скрещенные топор и лопата с молниями; скрещенные кирка и лопата с наложенной сверху гранатой с огнем; маска с лавровой веткой и мечом; якорь с винтом и скрещенными топорами; якорь со скрещенными минами; скрещенные лопата, топор и буква С. (Табл. 17, рис. 7—18).

Округа, дивизии и бригады обозначались как в пехоте. Инженерные части и учреждения, не входившие в состав дивизий и бригад, обозначались римскими цифрами и имели общую порядковую нумерацию по всем инженерным войскам.

Эмблема — два скрещенных топора (табл. 17, рис. 7) полагалась военно-инженерным управлениям округа и армии с литерами для округа — начальных букв названия округа, а для армии — номер армии и литер А.

Эмблема — скрещенные кирка и лопата (табл. 17, рис. 8) полагалась отдельным саперным ротам, входившим в

состав стрелковой дивизии (с номером дивизии). Эта же эмблема была присвоена отдельной саперной бригаде (с номером бригады) и отдельным саперным ротам, входившим в состав отдельной стрелковой бригады — с указанием номера бригады.

Эмблема — скрещенные топор и лопата (табл. 17, рис. 9) полагалась:

дельным дорожно-мостовым ротам, входившим в состав стрелковой дивизии

С номером дивизии

енно-полевым строительством .

С номером строительства и литером С

Эмблема — автомобильные колеса с рулем и крыльями (табл. 17, рис. 10) полагалась:

Автоотряду, входившему в состав стрелковой дивизии.....

С номером дивизии

Автоотряду отдельной стрелковой бригады.....

С номером бригады

Автороте.....

С номером роты

Автокоманде.....

С начальными буквами названия округа (как в пехоте)

Учебной автомотовелобригаде.....

Полагались эмблемы (табл. 17, рис. 10, 27 и 28) и литер У

Эмблема — якорь с двумя скрещенными топорами (табл. 17, рис. 11) полагалась частям, не входившим в состав стрелковой дивизии и отдельной бригады, а также понтонным батальонам, с номером батальона.

Эмблема — факел с двумя молниями (табл. 17, рис. 12) полагалась отдельным прожекторным ротам, с номером роты.

Эмблема — скрещенные топор и лопата с молниями (табл. 17, рис. 13) полагалась дивизионным электроосветительным станциям, с номером дивизии (если они входили в состав дивизии; в противном случае — с номером станции). Учебному электроосветительному дивизиону полагалась эта же эмблема с литером У.

Эмблема — скрещенные кирка и лопата с наложенной сверху гранатой с огнем (табл. 17, рис. 14) полагалась учебно-подрывному батальону специального назначения.

Эмблема — маска с лавровой веткой и мечом (табл. 17, рис. 15) полагалась военно-маскировочной роте, с номером роты, и учебной военно-маскировочной роте, с литером У.

Эмблема — якорь с двумя скрещенными топорами и винтом (табл. 17, рис. 16) полагалась транспортным моторно-пontonным отрядам, с номером отряда.

Эмблема — якорь со скрещенными минами (табл. 17, рис. 17) полагалась отдельным минным отрядам (с начальными буквами по наименованию места расположения отряда) и учебным частям минно-пontonных специальностей

Эмблема — скрещенные топор и лопата с буквой С (табл. 17, рис. 18) полагалась:

Главным военно-инженерным складам	С номером склада и лидером Г
Окружным военно - инженерным складам	С начальными буквами названия округа
Базисным военно - инженерным складам	С литером Б
Инженерным складам взрывчатых веществ.....	С литером Взр.
Автоскладам.....	С литером Ав.
Инженерным мастерским	С литером МИ
Автомобильным мастерским	С литером МА

Шифровка частей военных сообщений

Частям военных сообщений было установлено два вида эмблем: крылья с колесом и скрещенные топор и якорь (табл. 17, рис. 19, 20).

Эмблема — крылья с колесом (табл. 17, рис. 19) полагалась:

Центральному управлению военных сообщений.....	Только эмблема
--	----------------

Управлению военных сообщений фронта	С начальными буквами названия фронта
Управлению военных сообщений округа	С начальными буквами названия округа
Управлению военных сообщений армии	С номером армии и литером А
Управлению военных помощников начальников железных дорог, отделов путей сообщения, морских и речных областей и округов; комендантам железнодорожных и водных участков, станций и пристаней: продовольственным пунктам и склада представительствам при службах сборов НКПС.....	Только эмблема

Эмблема — скрещенные топор и якорь (табл. 17, рис. 20) полагалась:

Железнодорожному полку.....	С номером полка
Учебному железнодорожному полку.....	С номером полка и литером У
Коренным паркам	С номером парка и литером П

Этапно-транспортным частям эмблемы присвоено не было и части имели только номера и литеры:

Этапный батальон	Номер батальона и литер Э
Кадровая этапная рота.....	Номер роты и литер Э
Кадровый транспортный эшелон.....	Номер эшелона и литер ТЭ
Кадровый военный транспорт	Номер транспорта и литер Т
Мастерские	Литер РМ

Части железнодорожных войск имели общую порядковую нумерацию арабскими цифрами по всем железнодорожным войскам.

Этапно-транспортные части обозначались арабскими цифрами и имели общую порядковую нумерацию по всем этапно-транспортным частям.

Всем управлениям, учреждениям и частям, находившимся в ведении Центрального управления военных сообщений, был присвоен специальный

Шифровка войск связи

Войскам связи полагалось пять видов эмблем: пятиконечная звезда с молниями; две переплетенные молнии; почтовый конверт с двумя сигнальными рожками; крылья с молниями; свиток с печатью. (Табл. 17, рис. 21—

Эмблема — пятиконечная звезда с молниями (табл. 17, рис. 21) полагалась:

Управлению связи штаба РККА.....	Только эмблема
Управлению связи фронта.....	С начальными буквами названия фронта
Управлению связи округа	С начальными буквами названия округа
Управлению связи армии	С номером армии и литером А
Частям связи штаба пехотного корпуса.....	С номером корпуса и литером К
Частям связи штаба стрелковой дивизии.....	С номером дивизии
Поезду связи штаба РККА.....	С литером ПС
Отделу связи штаба РККА	Только эмблема
Центральному военно-почтово-телеграфному справочному бюро.....	С литером Сб
Научной военно-технической лаборатории РККА.....	С литером Л
Фронтальному складу телеграфно-телефонного и почтового имущества	С начальными буквами названия фронта и литером С
Армейскому складу телеграфно-телефонного имущества.....	С номером армии и литером АС

Фронтальной телеграфно-телефонной мастерской	С начальными буквами названия фронта и литером М
Армейской телеграфно-телефонной мастерской	С номером армии и литером АМ
Окружной телеграфно-телефонной мастерской	С начальными буквами названия округа и литером М
Окружному складу связи	С начальными буквами названия округа и литером С
Главному складу связи.....	С литером С
Телеграфно - телефонной мастерской	С литером М
Элементной мастерской	С литером ЭМ

Эмблема — две переплетенные молнии (табл. 17, рис. 22) полагалась:

Подвижному складу связи стрелковой дивизии	С номером дивизии
Учебному телеграфно-телефонному полку	С литером УП и номером полка
Отдельному учебному телеграфно-телефонному дивизиону	С литером Уд и номером дивизиона
Отдельной эксплуатационной роте.....	С номером роты и литером Э
Армейскому телеграфно-телефонному дивизиону	С номером дивизиона

Эмблема — почтовый конверт с двумя сигнальными рожками (табл. 17, рис. 23) полагалась:

Почтовой станции, входившей в состав стрелковой дивизии	С номером дивизии
Отдельным эскадронам летучей почты	С номером эскадрона

Военно-почтовому сортировочному пункту	С литером СП
Военно-почтовой станции	С номером станции и литером ПС
Дислокаторскому отделению	С литером ДО
Отдельной учебной военно-почтовой роте	С литером Ур
Одесской военно-почтовой голубиной станции	С литером Гс

Эмблема — крылья с молниями (табл. 17, рис. 24) полагалась:

Отдельной радио- телеграфной станции	С номером дивизии
Отдельной радио - телеграфной бригаде	С литером ОБ
Отдельной учебно-опытной радиотелеграфной бригаде.....	С литером Уб
Окружному радиотелеграфному дивизиону	С начальными буквами названия округа
Радио-телеграфному дивизиону армии	С номером армии и литером А

Эмблема — свиток с печатью (табл. 17, рис. 25) полагалась:

Фельдъегерскому корпусу

* * *

Батальону связи дивизии.....	Эмблемы (табл. 17, рис. 22 или 23) с номером дивизии
Эскадрону связи кавалерийской дивизии	Эмблемы (табл. 17, рис. 22 или 23, или 24) с номером дивизии

Полуэскадрону связи отдельной кавалерийской бригады

Эмблемы (табл 17, рис. 22 или 23, или 24) с номером бригады

Роте связи стрелковой бригады

Эмблемы (табл. 17, рис. 22 или 23) с номером бригады

Дивизиону связи конного корпуса.....

Эмблемы (табл. 17, рис. 22 или 23, или 24) с номером корпуса и литером К

Конному дивизиону штаба 1-й Конной армии

Эмблемы (табл. 17, рис 22 или 23) с номером армии и литером А

Роте связи округа

Эмблемы (табл. 17, рис. 22 или 23, или 25) с начальными буквами названия округа

Батальону связи штаба фронта

Эмблемы (табл. 17, рис. 22 или 23, или 25) с начальными буквами названия фронта

Батальону связи армии.....

Эмблемы (табл. 17, рис. 22 или 23, или 25) с номером армии и литером А

Эмблема — скрещенные топор и лопата с молниями (табл. 17, рис. 13) полагалась:

Отдельной телеграфно-строительной роте

С номером роты и литером С

Телеграфно - эксплуатационному строительному батальону.....

С номером батальона и литером СЭ

Шифровка бронечастей

Для бронечастей было установлено семь эмблем: рука с мечом и шлемом; бронепоезд в круге; броневик в круге; танк в круге; автомат с винтовкой на подкове; бронедрезина в круге; скрещенные молоток и французский ключ в круге. (Табл. 17, рис. 29—35).

Эмблема — рука с мечом и шлемом (табл. 17, рис. 29) полагалась:

Управлению начальника бронесил РККА.....	Только эмблема
Управлению начальника бронечастей фронта.....	С начальными буквами названия фронта
Управлению начальника бронечастей армии	С номером армии и литером А
Учебным автоброневым и танковым бригадам	С литером УАв
Учебной бригаде бронепоездов и десантных отрядов.....	С литером УБ
Учебным броневым дивизионам округов и фронтов.....	С литером У и начальными буквами названия округа или фронта
Автоброневому складу	С литером Сав
Центральному складу оружия.....	С литером СОр

Эмблема — бронепоезд в круге (табл. 17, рис. 30) полагалась:

Личному составу бронепоездов..... С номером бронепоезда

Эмблема — броневик в круге (табл. 17, рис. 31) полагалась:

Автоброневым отрядам..... С номером отряда

Эмблема — танк в круге (табл. 17, рис. 32) полагалась:

Танковым отрядам..... С номером отряда

Эмблема — автомат с винтовкой на подкове (табл. 17, рис. 33) полагалась:

Десантным отрядам..... С номером отряда

Эмблема — бронедрезина в круге (табл. 17, рис. 34) полагалась:

Личному составу бронедрезин..... С номером бронедрезины

Эмблема — скрещенные молоток и французский ключ в круге (табл. 17, рис. 35) полагалась:

Ремонтным летучим бригадам..... С номером бригады

Бронепоезда, автоброневые, танковые и десантные отряды и бронедрезины обозначались арабскими цифрами и имели общую порядковую нумерацию по всем бронепоездам Республики.

Бригады обозначались арабскими цифрами и имели общую нумерацию.

Шифровка конвойной стражи Республики

Конвойной страже Республики полагалась эмблема — скрещенная шашка с винтовкой и лавровом венке. (Табл. 17, рис. 40).

Управлению конвойной стражи Республики

Только эмблема

Конвойным командам..... С литером КСР

Шифровка частей воздушного флота

Частям воздушного флота были установлены две эмблемы: пропеллер с двумя крыльями, якорь с крыльями. (Табл. 17, рис. 38, 39.)

Эмблема — пропеллер с двумя крыльями (табл. 17, рис. 38) полагалась:

Главвоздухфлоту и штабу воздух-флота

Только эмблема

Штабу воздухфлота округа

С начальными буквами названия округа

Штабу эскадры	С номером эскадры и литером Э
Штабу эскадрильи	С номером эскадрильи
Авиаотрядам, входившим в состав эскадрильи	С номером эскадрильи и отряда
Отдельным авиационным отрядам....	С номером отряда и литерами: Истр., Роз., Арт. и ФБ

Эмблема — якорь с крыльями (табл. 17, рис. 39) полагалась:

Воздухоплавательным отрядам..... С номером отряда и литером Арт. М

Эмблемы (табл. 17, рис. 38 или 39) полагались:

Паркскладу, поезд-мастерским, ремонтным мастерским..... С начальными буквами названия округа или фронта, или номером эскадры и литером Сн

Школам и курсам..... С номером школы или курсов и литером Ш или К

Эскадры и эскадрильи обозначались римскими цифрами. Отряды обозначались арабскими цифрами.

Шифровка частей военно-санитарного ведомства

Частям военно-санитарного ведомства полагалась *эмблема — чаша со змеей* (табл. 17, рис. 36):

Главному военно-санитарному управлению	Только эмблема
Военно-окружному санитарному управлению.....	С начальными буквами названия округа
Местным военным госпиталям и лазаретам.....	С начальными буквами названия места и литером ВГ или ВЛ

Подвижным полевым госпиталям.... С номером госпиталя и литером ВИГ

Полевым лазаретам..... С обозначением бригады, которой они приданы, и литером ПЛ

Всем местным санитарным учреждениям С начальными буквами названия места или учреждения

Всем полевым санитарным учреждениям С обозначением войсковых соединений, в которых они состояли, и начальными буквами названия учреждения

Шифровка частей военно-ветеринарного ведомства

Частям военно-ветеринарного ведомства была установлена *эмблема — чаша с двумя скрещенными факелами* (табл. 17, рис. 37):

Главному военно-ветеринарному управлению	Только эмблема
Окружному военно-ветеринарному управлению	С начальными буквами названия округа
Военно-ветеринарным лазаретам	С начальными буквами названия места или фронта или с обозначением армии, корпуса, дивизии, бригады и литерами ВЛ или ЭтВЛ, или ПерВЛ

Все буквенные и цифровые обозначения — как в пехоте.

Шифровка частей военно-учебного ведомства

Частям военно-учебного ведомства была установлена *эмблема — раскрытая книга с лавровой и дубовой ветками и лежащим на книге мечом* (табл. 17, рис. 26):

Главному управлению военноучебных заведений..... Только эмблема

Окружному управлению военно-учебных заведений..... С начальными буквами названия округа

Высшим школам..... С литером ВШ

Школам С номером школы и литером Ш

Курсам С номером курсов и литером К

Все цифровые и буквенные обозначения — как в пехоте.

ОСНОВНЫЕ ТИПОВЫЕ КОМАНДНО-СТРОЕВЫЕ ДОЛЖНОСТИ И ИХ ЗНАКИ РАЗЛИЧИЯ ¹

Группа комначсостава	Категория	Знаки различия	Должностное положение
Младший командный состав	1	Один треугольник	Командир звена и ему соответствующие
	1	Два треугольника	Командир отделения и ему соответствующие
	2	Три треугольника	Помощник командира взвода и ему соответствующие
Средний командный состав	2	Четыре треугольника	Старшина и ему соответствующие
	3	Один квадрат	Командир взвода
	4	Два квадрата	Помощник командира роты, командир отдельного взвода
	5	Три квадрата	Командир роты
Старший командный состав	6	Четыре квадрата	Помощник командира батальона, командир отдельной роты
	7	Один прямоугольник	Командир батальона
	8	Два прямоугольника	Помощник командира полка
	9	Три прямоугольника	Командир полка

¹ Приказ РВС СССР №1244 2 октября 1924 г.

Группа ком начсостава	Категория	Знаки различия	Должностное положение
Высший командный состав	10	Один ромб	Помощник командира дивизии, командир отдельной бригады
	11	Два ромба	Командир дивизии
	12	Три ромба	Командир корпуса
	13	Три ромба	Помощник командующего войсками округа, фронта, армии
	14	Четыре ромба	Командующий войсками округа, фронта, армии

**РАСЦВЕТКА ФУРАЖЕК
ДЛЯ ЧАСТЕЙ КАВАЛЕРИИ И КОННОЙ АРТИЛЛЕРИИ¹**

Наименование частей	Цвет тульи	Цвет канта по тулье	Цвет околыша	Цвет кантов по околышу
Общекавалерийская (для инспекции кавалерии и отдела ремонта, управлений кавкорпусов, кавдивизий и отдельных кавбригад)	Синий	Белый	Красный	Белый
Для кавалерийских военно-учебных заведений и эскадронов объединенных школ	Синий	Желтый	Красный	Желтый
Для отдельных эскадронов стрелковой и территориально-стрелковой дивизий	Малиновый	Синий	Малиновый	Синий
Для корпусной конной артиллерии	Синий	Белый	Черный	Белый
1-я кавдивизия				
Эскадрон связи	Светло-зеленый	Черный	Синий	Светло-зеленый
Саперный эскадрон	»	»	»	»
Конноартиллерийский дивизион	»	»	Черный	»
1-й кавполк	»	»	Красный	»
2-й кавполк	»	»	Бирюзовый	»
3-й кавполк	»	»	Желтый	»
4-й кавполк	»	»	Белый	»

¹ Приказ РВС СССР № 10 11 января 1927 г.

Наименование частей	Цвет тульи	Цвет канта по тулье	Цвет околыша	Цвет кантов по околышу
<i>2-я кавдивизия</i>				
Эскадрон связи	Бирюзовый	Желтый	Синий	Бирюзовый
Саперный эскадрон	»	»	»	»
Конноартиллерийский дивизион	»	»	Черный	»
7-й кавполк	»	»	Красный	»
8-й кавполк	»	»	Бирюзовый	»
9-й кавполк	»	»	Желтый	»
10-й кавполк	»	»	Белый	»
<i>3-я кавдивизия</i>				
Эскадрон связи	Желтый	Светло-зеленый	Синий	Желтый
Саперный эскадрон	»	»	»	»
Конноартиллерийский дивизион	»	»	Черный	»
13-й кавполк	»	»	Красный	»
14-й кавполк	»	»	Бирюзовый	»
15-й кавполк	»	»	Желтый	»
16-й кавполк	»	»	Белый	»
<i>4-я кавдивизия</i>				
Эскадрон связи	Краповый	Желтый	Синий	Краповый
Саперный эскадрон	»	»	»	»
Конноартиллерийский дивизион	»	»	Черный	»
19-й кавполк	»	»	Красный	»
20-й кавполк	»	»	Бирюзовый	»
21-й кавполк	»	»	Желтый	»
22-й кавполк	»	»	Белый	»
23-й кавполк	»	»	Голубой	»
24-й кавполк	»	»	Оранжевый	»

Наименование частей	Цвет тульи	Цвет канта по тулье	Цвет околыша	Цвет кантов по околышу
<i>5-я кавдивизия</i>				
Эскадрон связи	Красный	Черный	Синий	Красный
Саперный эскадрон	»	»	»	»
Конноартиллерийский дивизион	»	»	Черный	»
25-й кавполк	»	»	Красный	»
26-й кавполк	»	»	Бирюзовый	»
27-й кавполк	»	»	Желтый	»
28-й кавполк	»	»	Белый	»
29-й кавполк	»	»	Голубой	»
30-й кавполк	»	»	Оранжевый	»
<i>6-я кавдивизия</i>				
Эскадрон связи	Зеленый	Желтый	Синий	Зеленый
Саперный эскадрон	»	»	»	»
Конноартиллерийский дивизион	»	»	Черный	»
31-й кавполк	»	»	Красный	»
32-й кавполк	»	»	Бирюзовый	»
33-й кавполк	»	»	Желтый	»
34-й кавполк	»	»	Белый	»
35-й кавполк	»	»	Голубой	»
36-й кавполк	»	»	Оранжевый	»
<i>7-я кавдивизия</i>				
Эскадрон связи	Светло-синий	Белый	Синий	Светло-синий
Саперный эскадрон	»	»	»	»
Конноартиллерийский дивизион	»	»	Черный	»
37-й кавполк	»	»	Красный	»
38-й кавполк	»	»	Бирюзовый	»

Наименование частей	Цвет тульи	Цвет канта по тулье	Цвет околыша	Цвет кантов по околышу
39-й кавполк	Светло-синий	Белый	Желтый	Светло-синий
40-й кавполк	»	»	Белый	»
41-й кавполк	»	»	Голубой	»
42-й кавполк	»	»	Оранжевый	»
<i>8-я кавдивизия</i>				
Эскадрон связи	Малиновым	Черный	Синий	Малиновый
Саперный эскадрон	»	»	»	»
Конноартиллерийский дивизион	»	»	Черный	»
43-й кавполк	»	»	Красный	»
44-й кавполк	»	»	Бирюзовый	»
45-й кавполк	»	»	Желтый	»
46-й кавполк	»	»	Белый	»
47-й кавполк	»	»	Голубой	»
48-й кавполк	»	»	Оранжевый	»
<i>9-я кавдивизия</i>				
Эскадрон связи	Оранжевый	Черный	Синий	Оранжевый
Саперный эскадрон	»	»	»	»
Конноартиллерийский дивизион	»	»	Черный	»
49-й кавполк	»	»	Красный	»
50-й кавполк	»	»	Бирюзовый	»
51-й кавполк	»	»	Желтый	»
52-й кавполк	»	»	Белый	»
<i>10-я кавдивизия</i>				
Эскадрон связи	Голубой	Белый	Синий	Голубой
Саперный эскадрон	»	»	»	»

Наименование мастей	Цвет тульи	Цвет канта по тулье	Цвет околыша	Цвет кантов по околышу
Конноартиллерийский дивизион	Голубой	Белый	Черный	Голубой
55-й кавполк	»	»	Красный	»
56-й кавполк	»	»	Бирюзовый	»
57-й кавполк	»	»	Желтый	»
58-й кавполк	»	»	Белый	»
59-й кавполк	»	»	Голубой	»
60-й кавполк	»	»	Оранжевый	»
<i>11-я кавдивизия</i>				
Эскадрон связи	Синий	Желтый	Синий	Синий
Саперный эскадрон	»	»	»	»
Конноартиллерийский дивизион	»	»	Черный	»
67-й кавполк	»	»	Красный	»
68-й кавполк	»	»	Бирюзовый	»
69-й кавполк	»	»	Желтый	»
88-й кавполк	»	»	Белый	»
89-й кавполк	»	»	Голубой	»
90-й кавполк	»	»	Оранжевый	»
<i>1-я кавалерийская особая бригада</i>				
Полуэскадрон связи	Синий	Синий	Светло-синий	Синий
Саперный полуэскадрон	»	»	»	»
Конная батарея	»	»	Черный	»
61-й кавполк	»	»	Красный	»
62-й кавполк	»	»	Бирюзовый	»
63-й кавполк	»	»	Желтый	»

Наименование частей	Цвет тульи	Цвет канта по тулье	Цвет околыша	Цвет кантов по околышу
<i>2-я кавбригада</i>				
Полуэскадрон связи	Бирюзовый	Бирюзовый	Синий	Бирюзовый
Саперный полуэскадрон 64-й кавполк	»	»	»	»
	»	»	Красный	»
65-й кавполк	»	»	Бирюзовый	»
66-й кавполк	»	»	Желтый	»
<i>4-я кавбригада</i>				
Полуэскадрон связи	Краповый	Краповый	Синий	Краповый
Саперный полуэскадрон	»	»	»	»
Конная батарея	»	»	Черный	»
70-й кавполк	»	»	Красный	»
71-й кавполк	»	»	Бирюзовый	»
72-й кавполк	»	»	Желтый	»
<i>5-я кавбригада</i>				
Полуэскадрон связи	Красный	Красный	Синий	Красный
Саперный полуэскадрон	»	»	»	»
Конная батарея	»	»	Черный	»
73-й кавполк	»	»	Красный	»
74-й кавполк	»	»	Бирюзовый	»
75-й кавполк	»	»	Желтый	»
<i>6-я кавбригада</i>				
Полуэскадрон связи	Зеленый	Зеленый	Синий	Зеленый
Саперный полуэскадрон	»	»	»	»
Конная батарея	»	»	Черный	»
76-й кавполк	»	»	Красный	»

Наименование частей	Цвет тульи	Цвет канта по тулье	Цвет околыша	Цвет кантов по околышу
77-й кавполк 78-й кавполк <i>7-я кавбригада</i>	Зеленый »	Зеленый »	Бирюзовый Желтый	Зеленый »
Полуэскадрон связи Саперный полуэскадрон Конная батарея 79-й кавполк 80-й кавполк 81-й кавполк <i>8-я кавбригада</i>	Светло-синий » » » » »	Светло-синий » » » » »	Синий » Черный Красный Бирюзовый Желтый	Светло-синий » » » » »
Полуэскадрон связи Саперный полуэскадрон Конная батарея 82-й кавполк 83-й кавполк 84-й кавполк <i>9-я кавбригада</i>	Малиновый » » » » »	Синий » » » » »	Синий » Черный Красный Бирюзовый Желтый	Малиновый » » » » »
Полуэскадрон связи Саперный полуэскадрон Конная батарея 85-й кавполк 86-й кавполк 87-й кавполк	Оранжевый » » » »	Оранжевый » » » »	Синий » Черный Красный Бирюзовый Желтый	Оранжевый » » » » »

ЗНАКИ РАЗЛИЧИЯ КОМАНДНОГО СОСТАВА¹

Воинское звание	Знаки различия на петлицах по роду войск с золотой окантовкой	Знаки различия на рукавах
Маршал Советского Союза	На красных петлицах вышитая большая золотая звезда	Вышитая большая золотая звезда и один угольник из золотого галуна шириной 30 мм и красного сукна шириной 15 мм
Командарм 1-го ранга	Вышитая золотая звезда и четыре ромба	Вышитая золотая звезда и один угольник из золотого галуна шириной 30 мм
Командарм 2-го ранга	Четыре ромба	Четыре угольника из золотого галуна шириной 15 мм
Комкор	Три ромба	Три угольника из золотого галуна шириной 15 мм
Комдив	Два ромба	Два угольника из золотого галуна шириной 15 мм
Комбриг	Один ромб	Один угольник из золотого галуна шириной 15 мм
Полковник	Три прямоугольника	Один угольник из красного сукна шириной 15 мм, окаймленный золотым галуном шириной 5 мм

¹ Приказ НКО СССР № 176 3 декабря 1935 г.

Воинское звание	Знаки различия на петлицах по роду войск с золотой окантовкой	Знаки различия на рукавах
Майор	Два прямоугольника	Два угольника из красного сукна шириной 15 мм
Капитан	Один прямоугольник	Один угольник из красного сукна шириной 15 мм
Старший лейтенант	Три квадрата	Три угольника из красного сукна шириной 7,5 мм
Лейтенант	Два квадрата	Два угольника из красного сукна шириной 7,5 мм

ЭМБЛЕМЫ НА ПЕТЛИЦЫ К ОБМУНДИРОВАНИЮ ¹

Род войск или специальность	Знак (эмблема) на петлицы	Цвет знака (эмблемы)
Автобронетанковые войска Военно-технический состав всех родов войск и служб	Танк	Желтый (золотистый)
Военно-Воздушные Силы	Французский ключ и молоток	»
Железнодорожные войска	Пропеллер с крыльями	»
Артиллерия и артиллерийские подразделения в других родах войск	Якорь с топором	»
Авточасти и шоферы всех родов войск, кроме автобронетанковых	Скрещенные пушки	»
Войска связи и подразделения связи в других родах войск	Ось с автоколесами, крыльями и рулем	»
Инженерные войска	Красная звездочка с крыльями и молниями	»
Военно-медицинский состав всех родов войск	Два топора	»
Военно-ветеринарный состав всех родов войск	Чаша со змеей	»
Химические войска и химические подразделения в других родах войск	Чаша со змеей	Белый (серебристый)
	Два баллона с противогоазом	Желтый (золотистый)

¹ Приказ НКО СССР № 33 10 марта 1936 г.

Род войск или специальность	Знак (эмблема) на петлицы	Цвет знака (эмблемы)
<p>Саперные части и саперные подразделения в других родах войск</p> <p>Капельмейстеры всех родов войск</p> <p>Военно-хозяйственный и административный состав всех родов войск</p> <p>Военно-юридический состав всех родов войск</p> <p>Понтонные части и понтонные подразделения в других родах войск</p> <p>Электротехнические части</p>	<p>Кирка с лопатой</p> <p>Лира</p> <p>Каска, ключ, циркуль, половина шестерни и половина автоколеса</p> <p>Мечи, прикрытые щитом</p> <p>Якорь и два топора</p> <p>Лопата и топор с молниями</p>	<p>Желтый (золотистый)</p> <p>»</p> <p>»</p> <p>»</p> <p>»</p> <p>»</p>

ЗНАКИ РАЗЛИЧИЯ СРЕДНЕГО И СТАРШЕГО КОМАНДНОГО И ПОЛИТИЧЕСКОГО СОСТАВА¹

Воинское звание	Знаки различия	
	на петлицах	на рукавах
	<i>Командный состав</i>	
Младший лейтенант	Один квадрат	Один угольник из золотого галуна шириной 4 мм, просветы из красного сукна: сверху 10 мм, внизу 3 мм
Лейтенант	Два квадрата	Два угольника из золотого галуна шириной 4 мм: между галунами просвет из красного сукна шириной 7 мм, внизу кант шириной 3 мм
Старший лейтенант	Три квадрата	Три угольника из золотого галуна шириной 4 мм; между галунами просветы из красного сукна шириной по 5 мм, внизу кант 3 мм
Капитан	Один прямоугольник	Два угольника из золотого галуна шириной 6 мм; между галунами просвет из красного сукна шириной 10 мм. внизу кант шириной 3 мм
Майор	Два прямоугольника	Два угольника из золотого галуна: верхний шириной 6 мм, нижний — 10 мм; между галунами просвет из красного сукна шириной 10 мм, внизу кант шириной 3 мм

¹ Приказ НКО СССР № 226 26 июля 1940 г.

Воинское звание	Знаки различия	
	на петлицах	на рукавах
Подполковник	Три прямоугольника	Два угольника из золотого галуна: верхний шириной 6 мм, нижний — 10 мм; между галунами просвет из красного сукна шириной 10 мм, внизу кант шириной 3 мм
Полковник	Четыре прямоугольника	Три угольника из золотого галуна: верхний и средний шириной 6 мм. нижний — 10 мм; между галунами просветы из красного сукна шириной по 7 мм, внизу кант шириной 3 мм
<i>Политический состав</i>		
Младший политрук	Два квадрата	Красная звезда с серпом и молотом
Политрук	Три квадрата	»
Старший политрук	Один прямоугольник	»
Батальонный комиссар	Два прямоугольника	»
Старший батальонный комиссар	Три прямоугольника	»
Полковой комиссар	Четыре прямоугольника	»

Примечание. Петлицы командного состава были цветом по роду войск, с окантовкой золотым витым галуном. Политическому составу полагались петлицы с суконной окантовкой, цветом по роду войск. Командный и политический состав имели на петлицах эмблемы по роду войск.

РАСЦВЕТКА ПЕТЛИЦ И КАНТОВ НА ОБМУНДИРОВАНИИ¹

Род войск, служба	Петлицы к шинелям		Цвет петлиц к мундирам	Цвет кантов на обмундировании
	цвет поля	цвет канта		
Пехота	Малиновый	Черный	Малиновый	Малиновый
Автобронетанковые войска	Черный	Красный	Черный	Красный
Авиация	Голубой	Черный	Голубой	Голубой
Артиллерия	Черный	Красный	Черный	Красный
Кавалерия	Светло-синий	Черный	Светло-синий	Светло-синий
Инженерно-технические войска	Черный	Черный	Черный	Черный
Интендантская служба	Малиновый	Черный	Малиновый	Малиновый
Медицинская и ветеринарная службы	Темно-зеленый	Красный	Темно-зеленый	Красный
Военно-юридическая служба	Малиновый	Черный	Малиновый	Малиновый

¹ Приказ НКО СССР № 25 15 января 1943 г.

**ХРОНОЛОГИЧЕСКАЯ ТАБЛИЦА ОСНОВНЫХ ПЕРЕМЕН В ОБЩЕВОЙСКОВОМ ОБМУНДИРОВАНИИ
ЗА 1918—1958 гг.**

Время введения	Что введено	Когда внесены изменения и какие	Время отмены	Номера страниц в тексте	Номера таблиц (рисунков)
Июль 1918 г.	Значок-кокарда на головные уборы	Апрель 1922 г. Изменен рисунок звезды и эмблемы (вместо плуга и молота — серп и молот)		9, 17	2, 18
Январь 1919 г.	Зимний головной убор (суконный шлем)	Апрель 1919 г. Некоторые изменения в покрое Январь 1922 г. Изменен покроем и отменена окантовка на суконной звезде Сентябрь 1927 г. Изменен покроем	Июль 1940 г.	9, 10 16 32, 56	5 15 40
Январь 1919 г.	Расцветка петлиц по родам войск	Январь 1922 г. Введен цветной кант к петлицам Август 1955 г. Отменен цветной кант у петлиц		9, 10 14, 111, 112 97	3, 12, 158

Время введения	Что введено	Когда внесены изменения и какие	Время отмены	Номера страниц в тексте	Номера таблиц (рисунков)
Январь 1919 г.	Нарукавные знаки различия должностного положения	Январь 1922 г. Знаки стали нашиваться на нарукавный клапан	Июнь 1924 г.	10, 15, 16 23	4, 13
Апрель 1919 г.	Шинель пехотная и кавалерийская	Январь 1922 г. Изменен покрой и введены воротники и обшлага из темно-серого сукна Июль 1924 г. Изменен покрой Декабрь 1926 г. Отменены воротники и обшлага из темно-серого сукна Декабрь 1935 г. Изменен покрой (вместо однобортных введены двубортные шинели) Февраль 1941 г. Введена для командного и начальствующего состава однобортная шинель на военное время Январь 1943 г. Некоторые изменения в покрое		11, 14, 15 24 31 12, 43, 48 61 71, 72	6, 10 30 38 50, 51, 52, 53 54, 61 103, 107, 110
Апрель 1919 г.	Летняя рубаша	Январь 1922 г. Изменен покрой Май 1924 г. Изменен покрой и отменены нагрудные клапаны		11, 12, 15 22	6, 11 24

Время введения	Что введено	Когда внесены изменения и какие	Время отмены	Номера страниц в тексте	Номера таблиц (рисунков)
		Декабрь 1935 г. Получила название «гимнастерка»		44, 45	56, 61
		Январь 1943 г. Вместо отложного введен стоячий воротник		71, 72	108, 111
Апрель 1920 г.	Нарукавные знаки родов войск		Июнь 1924 г.	12, 13, 14, 23	8, 9
Январь 1922 г.	Суконная рубаха для всего личного состава	Май 1924 г. Отменены нагрудные клапаны			11
		Июль 1929 г. Изменен покрой рубахи			42
		Декабрь 1935 г. Изменен покрой; получила название «гимнастерка суконная»		15, 22 33	
		Январь 1943 г. Вместо отложного введен стоячий воротник		44	56,61 108.
				71, 72	111
Январь 1922 г.	Эмблемы родов войск и служб на петлицы	Июнь 1924 г. Изменены рисунок и количество эмблем		16, 17	17, 28, 29
		Март 1936 г. Изменен рисунок некоторых эмблем		113—123 23, 24	68
		Июнь 1955 г. Изменен рисунок некоторых эмблем		48, 137, 138 93	155

Время введения	Что введено	Когда внесены изменения и какие	Время отмены	Номера страниц в тексте	Номера таблиц (рисунков)
Январь 1922 г.	Летний головной убор (летний шлем)		Май 1924 г.	16, 22	16
Май 1924 г.	Фуражка	<p>Февраль 1928 г. Введена суконная фуражка защитного цвета</p> <p>Декабрь 1935 г. Введены цветные фуражки по родам войск</p> <p>Февраль 1941 г. Введена полевая фуражка на военное время</p> <p>Январь 1943 г. Введены парадные фуражки с золотым (серебряным) шитьем для маршалов и генералов</p> <p>Февраль 1955 г. Введены парадные фуражки для офицеров</p> <p>Март 1958 г. Введена летняя полевая фуражка для офицеров</p>		<p>22, 32, 33</p> <p>41, 42</p> <p>61</p> <p>70, 71</p> <p>90</p> <p>104</p>	<p>24, 41</p> <p>48, 49</p> <p>105</p> <p>147</p> <p>173</p>
Июнь 1924 г.	Суконная рубашка- френч	<p>Август 1924 г. Изменен покрой</p> <p>Декабрь 1935 г. Изменен покрой; получила название «френч»</p>	Январь 1941 г.	<p>24</p> <p>43, 44, 69</p>	<p>30, 31</p> <p>51, 52, 53, 54, 55</p>

Время введения	Что введено	Когда внесены изменения и какие	Время отмены	Номера страниц в тексте	Номера таблиц (рисунков)
Июнь 1924 г.	Знаки различия на петлицы	Август 1941 г. Введены знаки различия защитного цвета	Январь 1943 г.	23, 126 126, 61 67	26, 27, 39, 62, 63, 64, 65, 66, 67, 76, 86, 87, 88
Июль 1924 г.	Металлические пуговицы к обмундированию	Декабрь 1935 г. Вместо черных вороненых установлены латунные		24 42, 43, 44	
Декабрь 1926 г.	Шаровары, бриджи, галифе для командного и начальствующего состава (темно-синего цвета)			31	
Декабрь 1935 г.	Пилотка			41, 42, 46	49
Декабрь 1935 г.	Золотая окантовка петлиц командного состава	Март 1958 г. Офицерам всех родов войск введена золотая окантовка петлиц на мундире	Январь 1943 г.	46, 47 67 104	57, 58, 59, 60 172
Декабрь 1935 г.	Цветные канты по родам войск на обмундировании командного состава	Март 1958 г. Отменены на мундире и кителе		42-45 104	57, 58, 59, 60
Декабрь 1935 г.	Нарукавные знаки различия командного и политического состава	Июль 1940 г. Введены нашивки из золотого галуна командному составу	Август 1941 г.	47, 48 60, 139, 140 61	02, 63, 64, 65, 86, 87

Время введения	Что введено	Когда внесены изменения и какие	Время отмены	Номера страниц в тексте	Номера таблиц (рисунков)
Декабрь 1935 г.	Обмундирование Маршалов Советского Союза	<p>Июнь 1940 г. Изменены покрой, цвет и знаки различия</p> <p>Январь 1943 г. Изменен покрой и введены новые знаки различия — погоны</p> <p>Апрель 1945 г. Изменены покрой и цвет</p> <p>Апрель 1954 г. Изменен покрой</p>		<p>43, 46 56-59</p> <p>67, 70, 71</p> <p>79, 80</p> <p>87, 88</p>	<p>54, 80, 82, 83, 84, 85</p> <p>94. 103</p> <p>127</p> <p>138</p>
Декабрь 1936 г.	Обмундирование женщин-военнослужащих	<p>Август 1941 г. Изменен покрой</p> <p>Апрель 1955 г. Изменен покрой</p>		<p>54, 61, 62</p> <p>92</p>	<p>89</p> <p>152, 153</p>
Июль 1940 г.	Обмундирование для генералов	<p>Январь 1943 г. Изменен покрой и введены новые знаки различия — погоны</p> <p>Апрель 1945 г. Изменены покрой и цвет</p> <p>Апрель 1954 г. Изменен покрой</p>		<p>56-60 67, 70, 71</p> <p>79, 80</p> <p>87, 88</p>	<p>83, 84, 85, 104</p> <p>127</p> <p>138</p>
Июль 1940 г.	Папаха для генералов	<p>Январь 1943 г. Введена полковникам</p> <p>Декабрь 1955 г. Изменен покрой</p>		<p>56, 74, 75</p> <p>99</p>	<p>85, 115</p> <p>162</p>

Время введения	Что введено	Когда внесены изменения и какие	Время отмены	Номера страниц в тексте	Номера таблиц (рисунков)
Июль 1940 г.	Шапка-ушанка			56	79
Май 1942 г.	Гвардейский нагрудный знак			63	92
Январь 1943 г.	Погоны повседневные	Декабрь 1955 г. На погонах сержантов и солдат отменены цветные канты		67, 68, 69, 99	94, 95, 96, 99, 101, 102, 116, 123, 124, 129, 130, 161, 163, 164, 174, 175, 179
Январь 1943 г.	Погоны полевые	Декабрь 1955 г. На погонах офицеров, сержантов и солдат отменены цветные канты		67, 68, 69, 99, 101	97, 98, 100, 102, 161, 166, 176, 177, 178, 179
Январь 1943 г.	Мундир парадный для офицеров	Февраль 1955 г. Введен открытый двубортный парадный мундир стального цвета		71, 90	107, 144
		Март 1958 г. Введен открытый однобортный парадный мундир защитного цвета		104	170
Январь 1943 г.	Китель повседневный для офицеров	Март 1958 г. Введен открытый однобортный повседневный китель		70, 71, 104	109, 170

Время введения	Что введено	Когда внесены изменения и какие	Время отмены	Номера страниц в тексте	Номера таблиц (рисунков)
Январь 1943 г.	Мундир рядового, сержантского состава и курсантов военных училищ	Декабрь 1956 г. Отменены цветные канты		72, 101	110, 165
Ноябрь 1945 г.	Шевроны сверхсрочнослужащих	Март 1952 г. Изменен размер шеврона		80, 87	128, 137
		Август 1957 г. Вместо нарукавных шевронов введены нагрудные знаки		102, 103	168
Апрель 1954 г.	Плащ-накидка для офицеров			87	137

ТАБЛИЦЫ С РИСУНКАМИ ПРЕДМЕТОВ ОБМУНДИРОВАНИЯ.

1918—1958 гг.

27 февраля 1917 года

КРАСНАЯ ГВАРДИЯ

Васильевского Острова

Красногвардейская повязка 1917 г

ОТЛИЧИТЕЛЬНЫЕ ЗНАКИ ПРИНАДЛЕЖНОСТИ К РККА

Красноармейский
нагрудный знак



Значок-кокарда на го-
ловные уборы. Уста-
новлен приказом Н. К.
по военным делам
№ 594 29 июля 1918 г.



Натуральная величина

РАСЦВЕТКА ПЕТЛИЦ ПО РОДАМ ВОЙСК



Кавалерия



Артиллерия



Авиация



Инженерные войска



Пехота



Пограничные войска

РАЗМЕЩЕНИЕ НА РУКАВЕ ЗНАКОВ РАЗЛИЧИЯ ДОЛЖНОСТНОГО ПОЛОЖЕНИЯ



(Приказ РВСР № 116 16 января 1919 г.)

НАРУКАВНЫЕ ЗНАКИ РАЗЛИЧИЯ (Приказ РВСР № 116 16 января 1919 г.)



Отделенный командир



Помощник командира взвода



Старшина



Командир взвода



Командир роты



Командир батальона



Командир полка



Командир бригады



Начальник дивизии



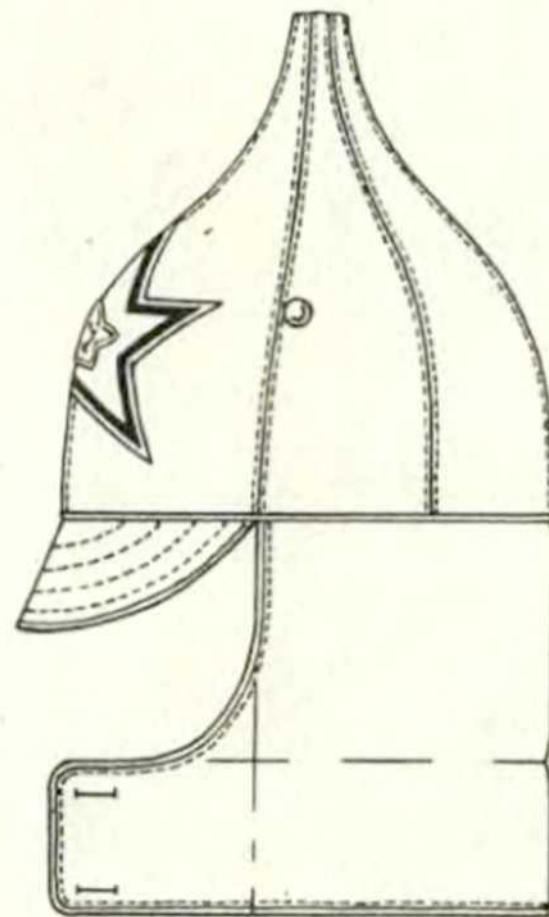
Командующий армией



Командующий фронтом

ЗИМНИЙ ГОЛОВНОЙ УБОР

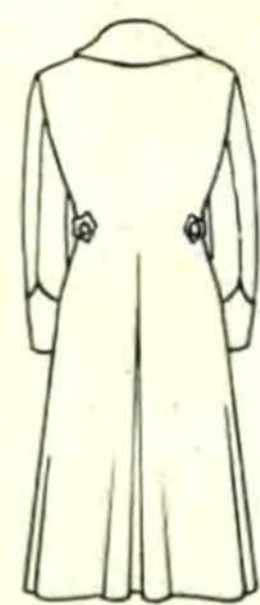
(Приказ РВСР № 628 8 апреля 1919 г.)



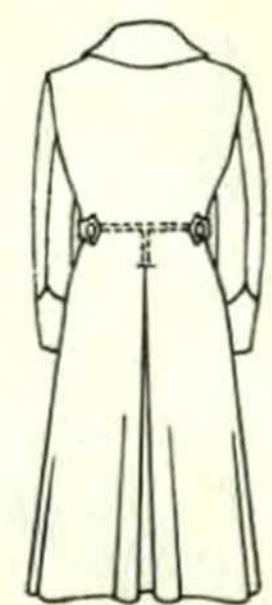
ОБМУНДИРОВАНИЕ КРАСНОЙ АРМИИ
(Приказ РВСР № 628 8 апреля 1919 г.)



Кафтан (шинель)



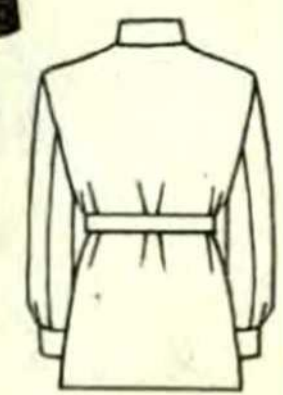
пехотная



кавалерийская



Летняя рубаша



НАРУКАВНАЯ ПОВЯЗКА КОМЕНДАНТОВ Ж.-Д. УЧАСТКОВ, СТАНЦИЙ И ПРИСТАНЕЙ И НАРУКАВНЫЙ
ЗНАК СЛУЖАЩИХ ВОЕННЫХ СООБЩЕНИЙ
(Приказ РВСР № 1406 1919 г.)



Нарукавная повязка



Нарукавный знак служащих военных сообщений



Знак на нарукавную повязку для политических комиссаров

НАРУКАВНЫЕ ЗНАКИ РАЗЛИЧИЯ РОДОВ ВОЙСК (Приказ РВСР № 572 3 апреля 1920 г.)



Пехота



Артиллерия



Кавалерия



Инженерные войска



Авиа и воздухфлот

НАРУКАВНЫЕ ЗНАКИ РАЗЛИЧИЯ РОДОВ ВОЙСК
(Приказ РВСР № 322 31 января 1922 г.)




Артиллерия



Бронечасты

ОБМУНДИРОВАНИЕ КРАСНОЙ АРМИИ

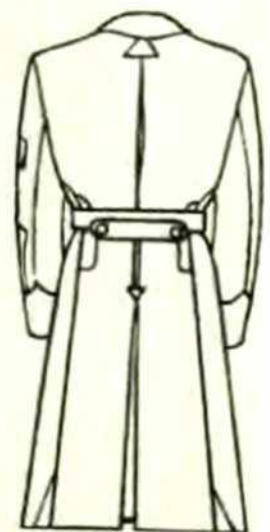
(Приказ РВСР № 322 31 января 1922 г.)



Шинель



Пехота



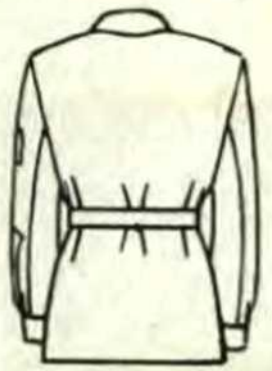
Кавалерия и
конная
артиллерия

ОБМУНДИРОВАНИЕ КРАСНОЙ АРМИИ

(Приказ РВСР № 322 31 января 1922 г.)



Рубаха летняя



Рубаха зимняя



ПЕТЛИЦЫ И РАЗМЕЩЕНИЕ ШИФРОВ ОК НА
ПЕТЛИЦАХ

(Приказ РВСР № 322 31 января 1922 г.)



На воротник шинели



На воротник рубахи



Командир отделения



Помощник команди-
ра взвода



Старшина



Командир взвода




Помощник командира роты
Командир роты



Помощник командира
отдельной роты
Командир отдельной роты
Командир батальона



Помощник командира
отдельного батальона
Командир отдельного батальона
Помощник командира полка
Командир полка



Командир кавале-
рийской бригады
Командир стрелко-
вой бригады



Командир отдель-
ной кавалерийской
бригады
Командир отдель-
ной стрелковой
бригады
Начальник дивизии



Командир корпуса
Помощник командующего
армией
Командующий
армией



Командующий
отдельной армией
Командующий
фронтом



Главком

НАРУКАВНЫЕ КЛАПАНЫ
(Приказ РВСР № 322 31 января 1922 г.)

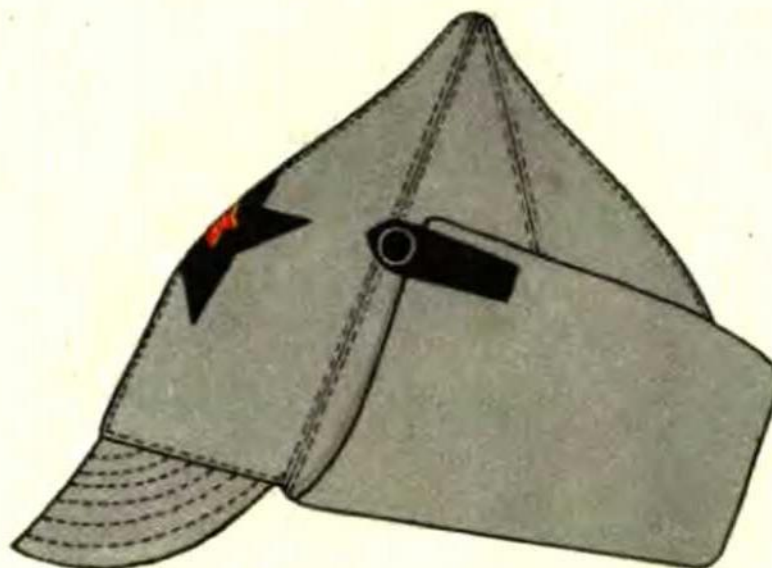


Командный состав



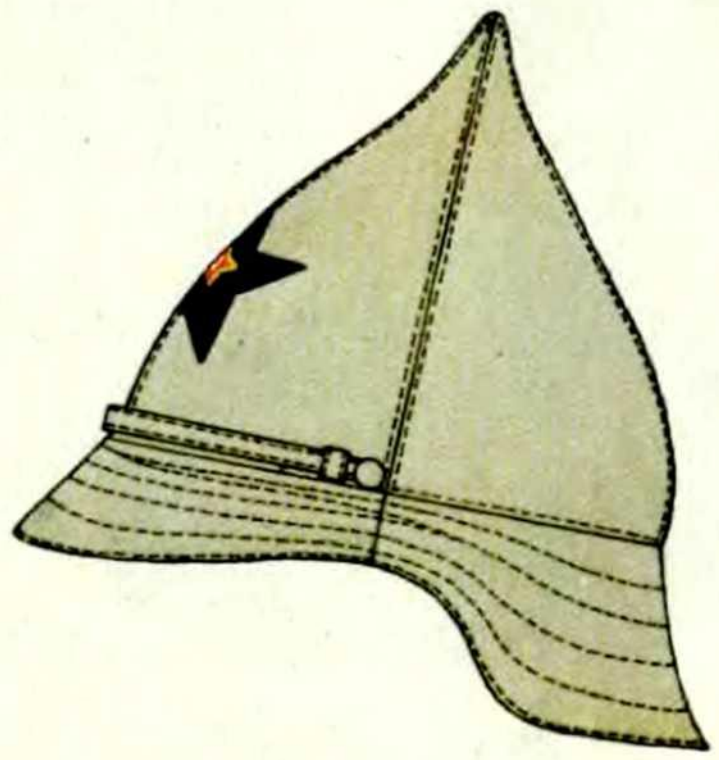
Административно-хозяйственный состав

ЗИМНИЙ ГОЛОВНОЙ УБОР
(Приказ РВСР № 322 31 января 1922 г.)



ЛЕТНИЙ ГОЛОВНОЙ УБОР

(Приказ РВСР № 322 31 января 1922 г.)

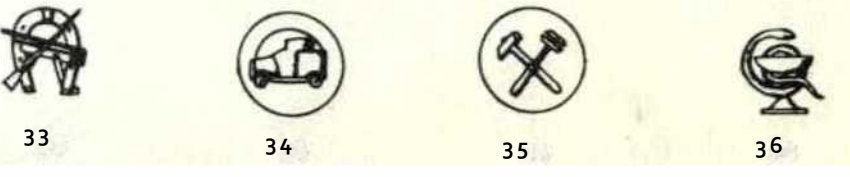
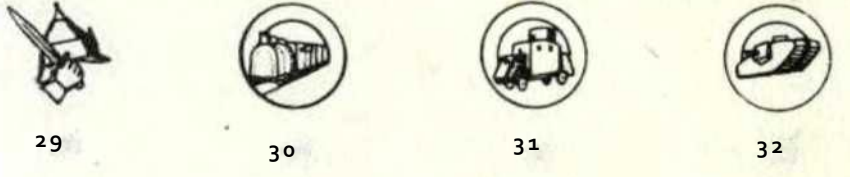



Звезда цветом по роду войск

РАСЧЕТ ЗАКЛЮЧЕН ДЛЯ ВОЗ: ПОДЪЕМ ПРАВОК, СТРАЖ, РАБОТ, СУПРУЖ, РАБОТ И РАБОТНИКОВ

РАСЧЕТ ЗАКЛЮЧЕН ДЛЯ ВОЗ: ПОДЪЕМ ПРАВОК, СТРАЖ, РАБОТ, СУПРУЖ, РАБОТ И РАБОТНИКОВ

РАСЧЕТ ЗАКЛЮЧЕН ДЛЯ ВОЗ: ПОДЪЕМ ПРАВОК, СТРАЖ, РАБОТ, СУПРУЖ, РАБОТ И РАБОТНИКОВ



1 2 3 4 5 6 7 8 9 0
 I II III IV V VI VII VIII IX X XI XII
 А Б В Г Д Е Ж З И К Л М Н О
 П Р С Т У Ф Х Ч Ш Щ Ъ Ы Ю Я

КРАСНОАРМЕЙСКИЙ ЗНАЧОК К ГОЛОВНОМУ УБОРУ



Значок, установленный
приказом РВСР № 953
13 апреля 1922 г.



Значок, установленный
приказом РВСР № 1691
11 июля 1922 г.

ШИФРОВКА И ЭМБЛЕМЫ, УСТАНОВЛЕННЫЕ В ДОПОЛНЕНИЕ К ПРИКАЗУ РВСР № 322 1922 г.



Шифровка на петлицы
батальона охраны РВСР
(Приказ РВСР № 1307
29 мая 1922 г.)



Эмблема бронечастей
(Приказ РВСР № 1312
29 мая 1922 г.)

НАРУКАВНЫЙ ЗНАК ОБРАЗЦОВЫХ ЧАСТЕЙ
(Приказ РВСР № 2162 17 сентября 1922 г.)



НАРУКАВНЫЙ ЗНАК РЕВВОЕНТРИБУНАЛОВ
(Приказ РВСР № 2185 18 сентября 1922 г.)



ЭМБЛЕМА И ШИФРОВКА НА ПЕТЛИЦЫ МОСКОВСКОГО АРТИЛЛЕРИЙСКОГО ЗВУКОМЕТРИЧЕСКОГО
ОТДЕЛА РККА

(Приказ РВСР № 2759 13 декабря 1922 г.)



На шинель



На рубаху



Эмблема

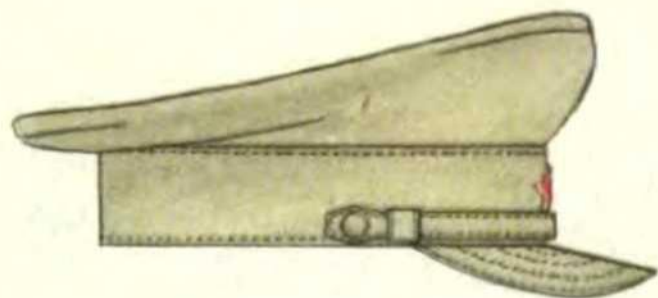
МЕТАЛЛИЧЕСКИЕ ПУГОВИЦЫ ГЛАВНОГО УПРАВЛЕНИЯ ВОЕННО-УЧЕБНЫХ ЗАВЕДЕНИЙ
И ПОДВЕДОМСТВЕННЫХ ЕМУ УЧРЕЖДЕНИЙ
(Приказ РВСР № 419 27 февраля 1923 г.)



Цвет пуговиц соответственно цвету шифровки

ЛЕТНЯЯ ФУРАЖКА ДЛЯ ВСЕХ РОДОВ ВОЙСК

(Приказ РВС СССР № 641 13 мая 1924 г.)



Л Е Т Н Я Я Р У Б А Х А

(Приказ РВС СССР № 702 30 мая 1924 г.)



РАСЦВЕТКА ПЕТЛИЦ ПО РОДАМ ВОЙСК
(Приказ РВС СССР № 807 20 июня 1924 г.)

Петлицы на воротники шинелей

Петлицы на воротники рубахи и френча



Пехота



Технические войска



Кавалерия




Военно-Воздушные Силы



Артиллерия



Административно-хозяйственный состав



Пехота



Кавалерия



Артиллерия

ЗНАКИ РАЗЛИЧИЯ ДОЛЖНОСТНОГО ПОЛОЖЕНИЯ

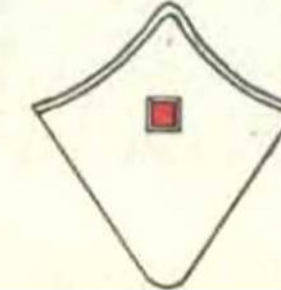

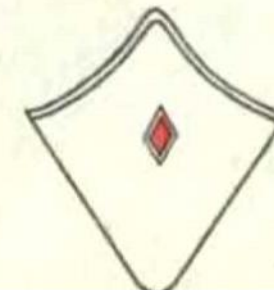
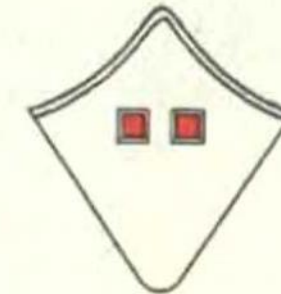

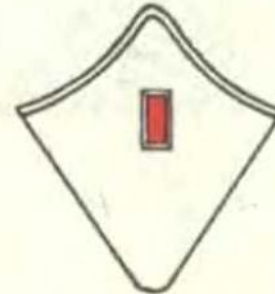

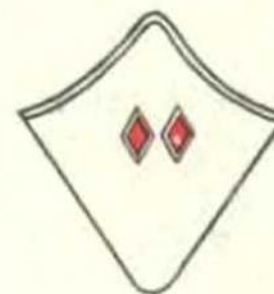
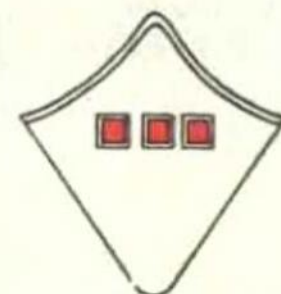
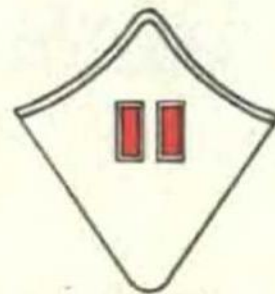
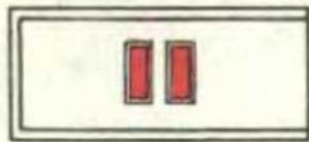

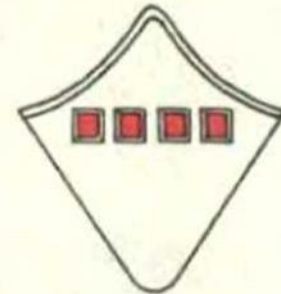

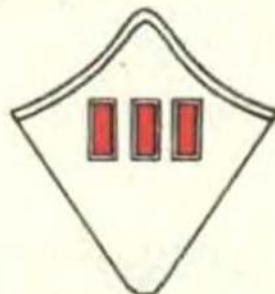



(Приказ РВС СССР № 1244 2 октября 1924 г.)

Высшего командного
состава

Старшего командного
состава


Среднего командного
состава

26




ЗНАКИ РАЗЛИЧИЯ ДОЛЖНОСТНОГО ПОЛОЖЕНИЯ
(Приказ РВС СССР № 1244 2 октября 1924 г.)

Младшего командного состава



ЗНАКИ ПО СПЕЦИАЛЬНОСТЯМ, ПРИСВОЕННЫЕ ВОЙСКОВЫМ ЧАСТЯМ И УПРАВЛЕНИЯМ
(Приказ РВС СССР № 807 20 июня 1924 г.)



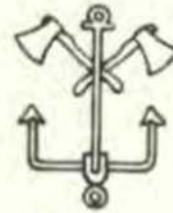
1



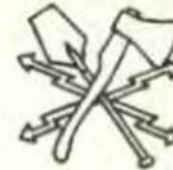
2



3



4



5



6



7



8



9



10



11



12

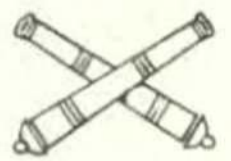


13



14

Натуральная величина



15



16



17



18



19



20



21



22



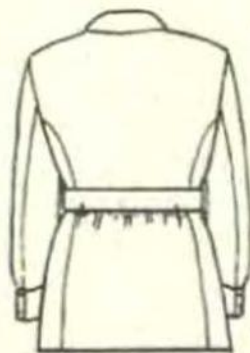
23



24

30

**СУКОННАЯ РУБАХА-ФРЕНЧ ДЛЯ ВСЕХ
РОДОВ ВОЙСК**
(Приказ РВС СССР № 850 26 июня 1924 г.)



ШИНЕЛЬ
(Приказ РВС СССР № 877 1 июля 1924 г.)



СУКОННАЯ РУБАХА-ФРЕНЧ ДЛЯ КОМАНД-
НОГО, АДМИНИСТРАТИВНО-ХОЗЯЙСТ-
ВЕННОГО И ПОЛИТИЧЕСКОГО СОСТАВА
(Приказ РВС СССР № 1010 4 августа 1924 г.)



ЗНАЧОК НА ПЕТЛИЦЫ ДЛЯ ВОЕННО-
САНИТАРНОГО ВЕДОМСТВА
(Приказ РВС СССР № 1058 19 августа 1924 г.)



ОБМУНДИРОВАНИЕ ВОЕННО-ВОЗДУШНЫХ СИЛ
(Приказ РВС СССР № 1030 8 августа 1924 г.)



Френч зимний



Рубаха летняя



Пальто

НАРУКАВНЫЕ ЗНАКИ ДЛЯ ВОЕННО-ВОЗДУШНЫХ СИЛ
(Приказ РВС СССР № 1030 8 августа 1924 г.)



Нарукавный знак для военных воздухоплателей на привязных и свободных аэростатах

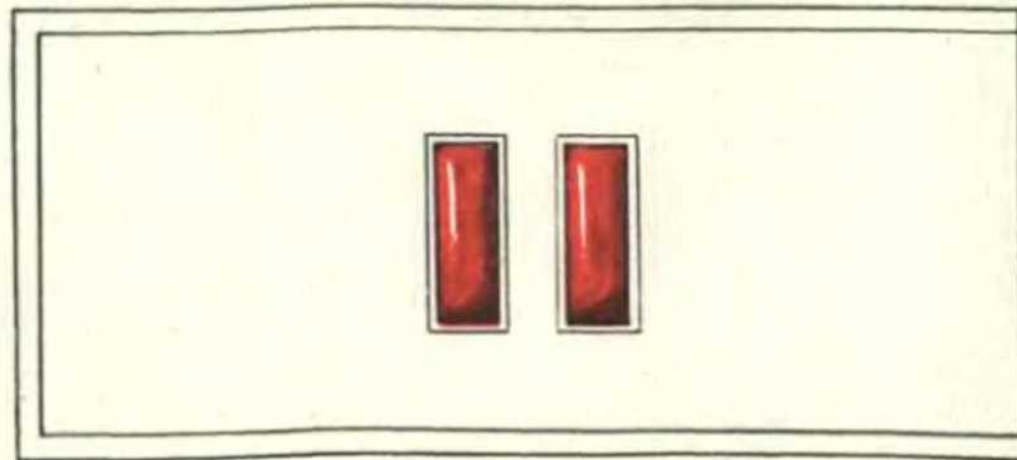


Нарукавный знак для красных военных летчиков

ФУРАЖКА ДЛЯ КОМЕНДАНТОВ ЖЕЛЕЗНОДОРОЖНЫХ И ВОДНЫХ УЧАСТКОВ, СТАНЦИЙ И ИХ ПОМОЩНИКОВ
(Приказ РВС СССР № 1490 9 декабря 1924 г.)



ДОЛЖНОСТНЫЕ ЗНАКИ РАЗЛИЧИЯ ДЛЯ СТАРШЕГО КОМАНДНОГО СОСТАВА НА ПЕТЛИЦЫ
(Приказ РВС СССР № 328 27 марта 1925 г.)



Натуральная величина

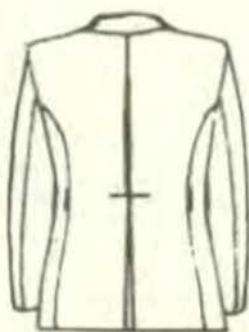
ОБМУНДИРОВАНИЕ ВОЕННО-ВОЗДУШНЫХ СИЛ
(Приказ РВС СССР № 1097 6 ноября 1925 г).



Френч для среднего, старшего и высшего начальствующего состава



Нарукавный знак для механиков (технического состава)




Петлицы

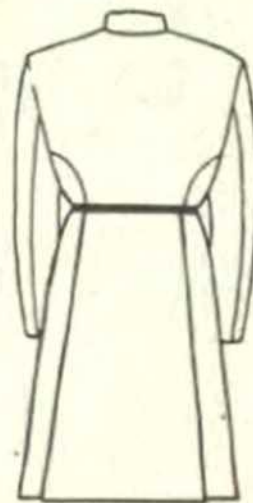
ОБМУНДИРОВАНИЕ 11-й КАВАЛЕРИЙСКОЙ ДИВИЗИИ
(Приказ РВС СССР № 302 4 июня 1926 г.)



Бурка




Бешмет и черкеска



ГОЛОВНЫЕ УБОРЫ 11-й КАВАЛЕРИЙСКОЙ ДИВИЗИИ
(Приказ РВС СССР № 302 4 июня 1926 г.)



Шапка-кубанка



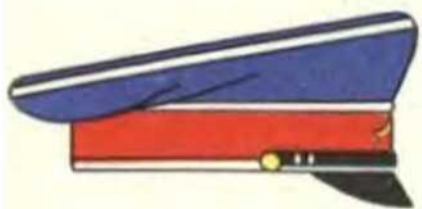
Башлык

ПЕТЛИЦА И ЭМБЛЕМА СПЕЦИАЛЬНОСТИ
ДЛЯ ВОЕННО-ХИМИЧЕСКИХ ЧАСТЕЙ И
УЧРЕЖДЕНИЙ
(Приказ РВС СССР № 721 2 декабря 1926 г.)


(Приказ РВС СССР № 733 18 декабря 1926 г.)



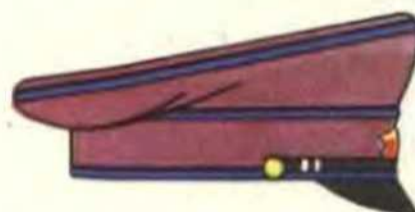
РАСЦВЕТКА ФУРАЖЕК ЧАСТЕЙ КАВАЛЕРИИ И КОННОЙ АРТИЛЛЕРИИ
(Приказ РВС СССР № 10 11 января 1927 г.)




Общекавалерийская



Кавалерийских вузов и
эскадронов объединенных
школ




Отдельных эскадронов
стрелков и территориаль-
ной стрелковой дивизии




Корпусной конной
артиллерии

1-я КАВАЛЕРИЙСКАЯ ДИВИЗИЯ




Эскадрон связи

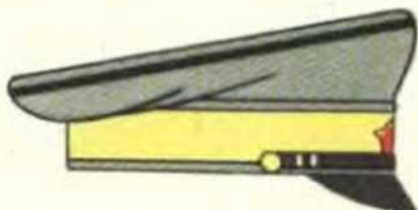
Саперный эскадрон



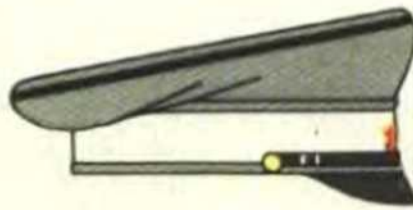
1-й кавалерийский полк




2-й кавалерийский полк



3-й кавалерийский полк




4-й кавалерийский полк

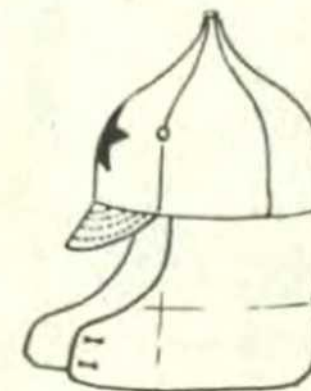


Конноартиллерийский
дивизион

ОБРАЗЕЦ КАВАЛЕРИЙСКОЙ ФУРАЖКИ
(Приказ РВС СССР № 10 11 января 1927 г.)



ЗИМНИЙ ШЛЕМ
(Приказ РВС СССР № 474 3 сентября 1927 г.)



**СУКОННАЯ ФУРАЖКА ДЛЯ ВСЕХ РОДОВ
ВОЙСК КРОМЕ КАВАЛЕРИИ И КОННОЙ
Артиллерии**
(Приказ РВС СССР № 31 4 февраля 1928 г.)



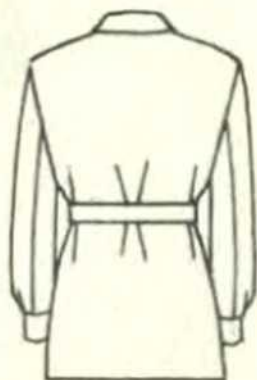
**СУКОННАЯ ФУРАЖКА ДЛЯ КАВАЛЕРИИ
И КОННОЙ Артиллерии**
(Приказ РВС СССР № 8 12 января 1929 г.)



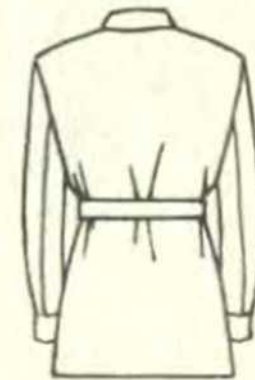
РУБАХИ ЛИЧНОГО СОСТАВА ВСЕХ РОДОВ ВОЙСК
(Приказ РВС СССР № 190 19 июля 1929 г.)



Рубаха летняя хлопчато-
бумажная



Рубаха суконная



КУРТКА НА ВАТЕ ДЛЯ КАВАЛЕРИИ И КОННОЙ АРТИЛЛЕРИИ
(Приказ РВС СССР № 14 31 января 1931 г.)



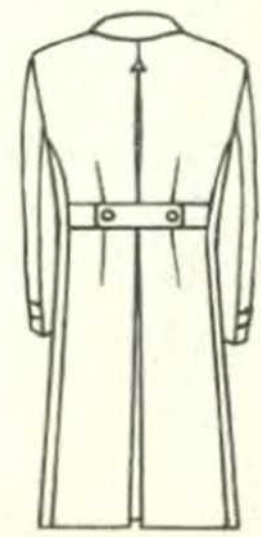
БЕКЕША И ПЛАЦ-ПАЛЬТО ДЛЯ НАЧСОСТАВА
(Приказ РВС СССР № 14 31 января 1931 г.)



Бекеша



Плащ-пальто



**ШАПКА (ФИНКА) ДЛЯ НАЧСОСТАВА ПРИ НОШЕНИИ С БЕКЕШЕЙ
(Приказ РВС СССР № 14 31 января 1931 г.)**



ЕДИНОЕ ПОХОДНОЕ СНАРЯЖЕНИЕ НАЧСОСТАВА
(Приказ РВС СССР № 183 19 сентября 1932 г.)



Полное походное снаряжение



Повседневное снаряжение

ПЕТЛИЦЫ ВОЕННЫХ АТТАШЕ РККА
(Приказ РВС СССР № 220 18 ноября 1932 г.)



К френчу



К шинели

Натуральная величина

РАСЦВЕТКА ФУРАЖЕК ПО РОДАМ ВОЙСК
(Приказ НКО СССР № 176 3 декабря 1935 г.)



Пехота



Кавалерия



Артиллерия



Автобронетанковые
войска

РАСЦВЕТКА ФУРАЖЕК ПО РОДАМ ВОЙСК
(Приказ НКО СССР № 176 3 декабря 1935 г.)



Технические войска



Химические войска



Пилотка Военно-воздуш-
ных сил



Административно-хозяй-
ственный состав; военно-
медицинский и ветеринар-
ный состав

**ОБМУНДИРОВАНИЕ КОМАНДНОГО И НАЧАЛЬСТВУЮЩЕГО СОСТАВА
(КРОМЕ КАВАЛЕРИИ И КОННОЙ АРТИЛЛЕРИИ, ВВС И АВТОБРОНЕТАНКОВЫХ ВОЙСК)**

(Приказ НКО СССР № 176 3 декабря 1935 г.)



Шинель



ОБМУНДИРОВАНИЕ КОМАНДНОГО И НАЧАЛЬСТВУЮЩЕГО СОСТАВА АВТОБРОНЕТАНКОВЫХ ВОЙСК
(Приказ НКО СССР № 176 3 декабря 1935 г.)



Френч



Шинель





Френч



Шинель



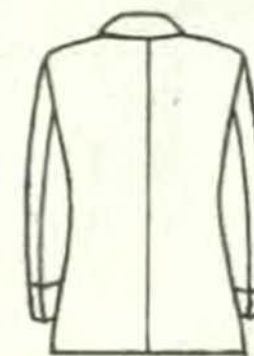
ОБМУНДИРОВАНИЕ ВЫСШЕГО КОМАНДНОГО СОСТАВА
(Приказ НКО СССР № 176 3 декабря 1935 г.)



Шинель



Френч



ОБМУНДИРОВАНИЕ МАРШАЛОВ СОВЕТСКОГО СОЮЗА
(Приказ НКО СССР № 176 3 декабря 1935 г.)



Шинель




Фуражка



Френч



ОБМУНДИРОВАНИЕ КОМАНДНОГО И НАЧАЛЬСТВУЮЩЕГО СОСТАВА
(КРОМЕ ВВС И АВТОБРОНЕТАНКОВЫХ ВОЙСК)
(Приказ НКО СССР № 176 3 декабря 1935 г.)



Френч



ОБМУНДИРОВАНИЕ КОМАНДНОГО И НАЧАЛЬСТВУЮЩЕГО СОСТАВА
(Приказ НКО СССР № 176 3 декабря 1935 г.)



Гимнастерка



РАСЦВЕТКА ПЕТЛИЦ И КАНТОВ НА ОБМУНДИРОВАНИИ ПО РОДАМ ВОЙСК
(Приказ НКО СССР № 176 3 декабря 1935 г.)


Командный состав

Начальствующий состав


Канты и петлицы на воротниках



Канты и размещение знаков на рукавах




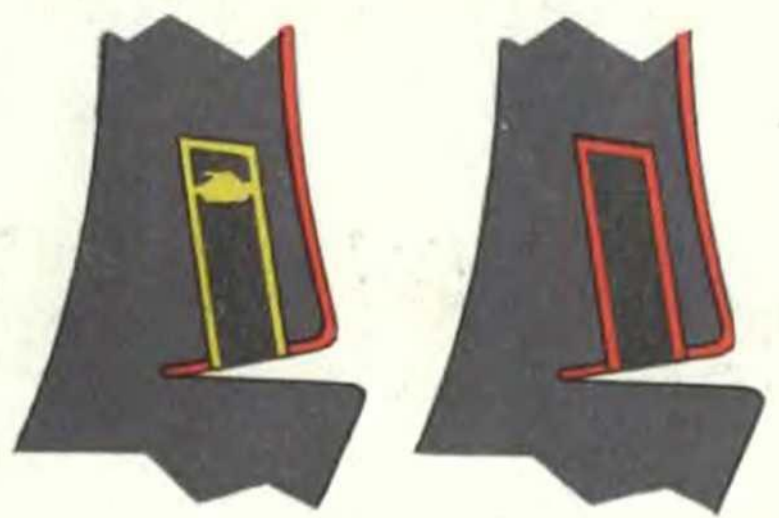
Канты на брюках



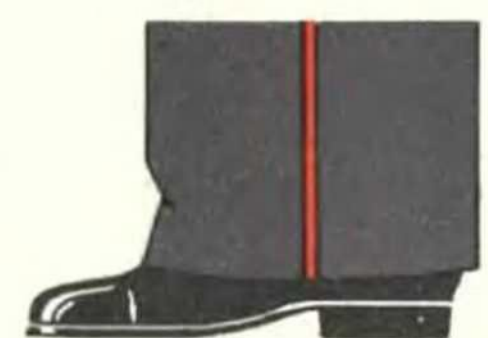
Пехота



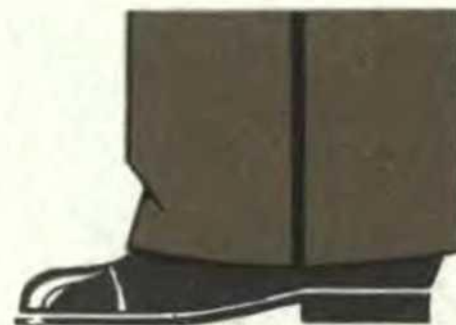
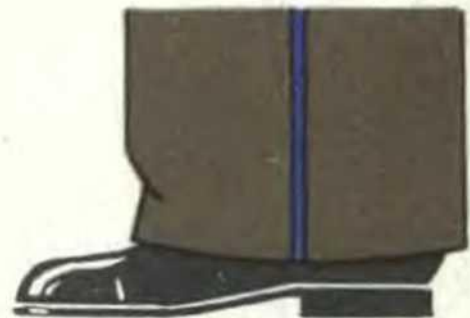
Кавалерия



Артиллерия

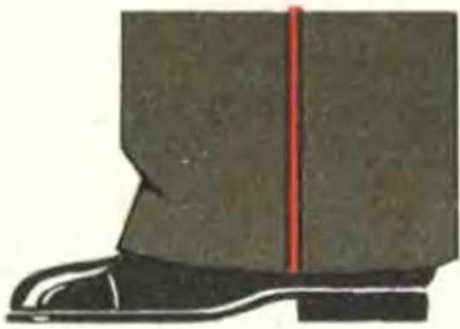
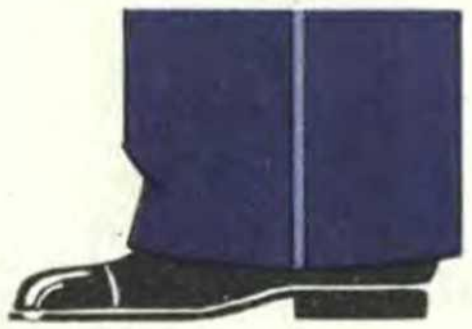


Автобронетанковые
войска



Технические войска

Химические войска



Авиация

Военно-хозяйственный и административный, военномедицинский и ветеринарный состав

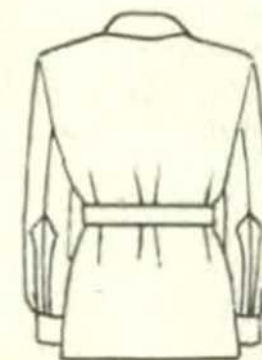
ОБМУНДИРОВАНИЕ МЛАДШЕГО КОМАНДНОГО И РЯДОВОГО СОСТАВА
(Приказ НКО СССР № 176 3 декабря 1935 г.)



Шинель



Гимнастерка



ЗНАКИ РАЗЛИЧИЯ КОМАНДНОГО СОСТАВА

(Приказ НКО СССР № 176 3 декабря 1935 г.)

Петлицы на
френч и
гимнастерку



Петлицы
на шинель



Нарукавные
знаки



Маршал Советского
Союза



Комкор



Командарм 1-го ранга



Комдив

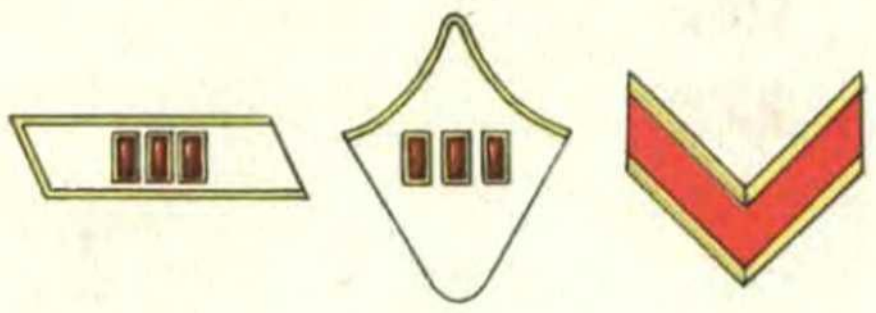


Командарм 2-го ранга

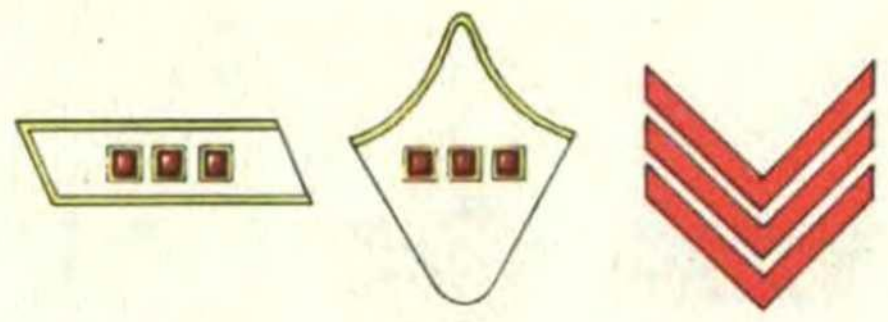


Комбриг

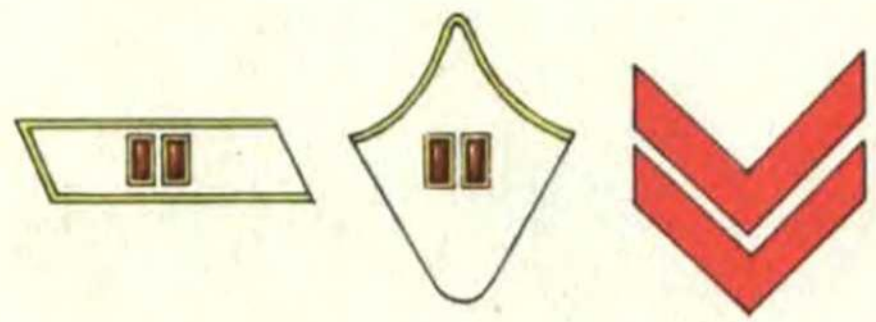




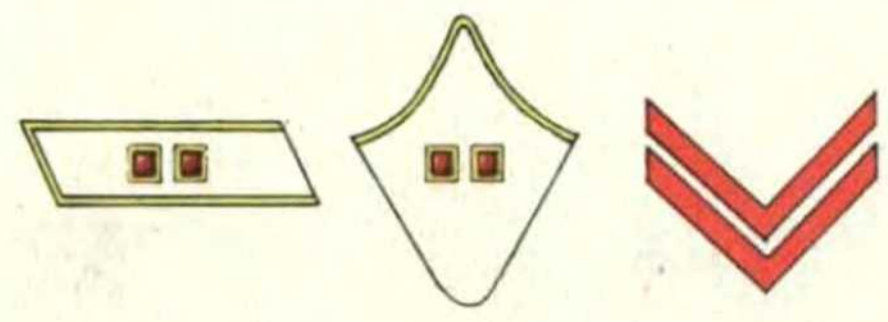
Полковник



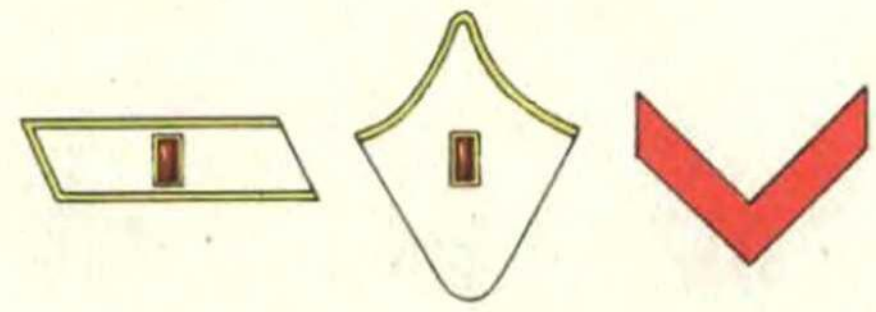
Старший лейтенант



Майор



Лейтенант



Капитан

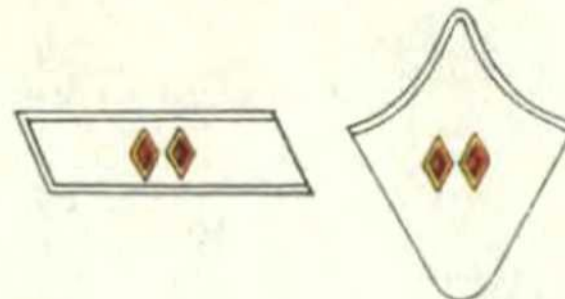
Цвет поля петлиц и эмблема — по роду войск

ЗНАКИ РАЗЛИЧИЯ ВОЕННО-ПОЛИТИЧЕСКОГО СОСТАВА

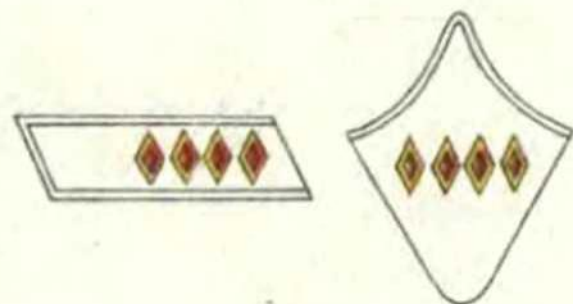
(Приказ НКО СССР № 176 3 декабря 1935 г.)



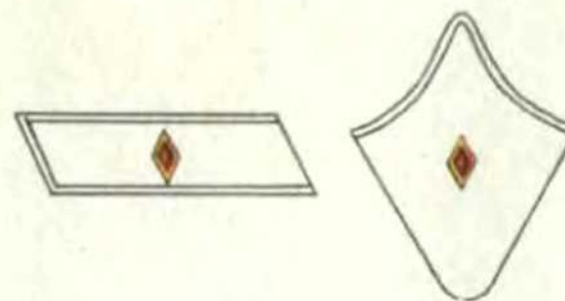
Армейский комиссар
1-го ранга



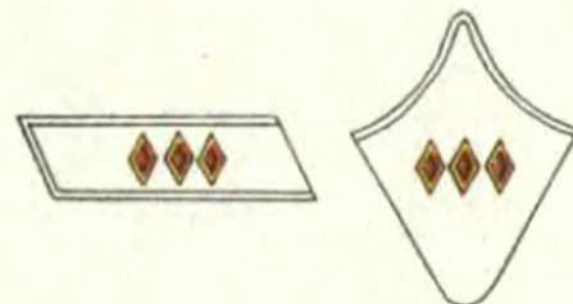
Дивизионный комиссар



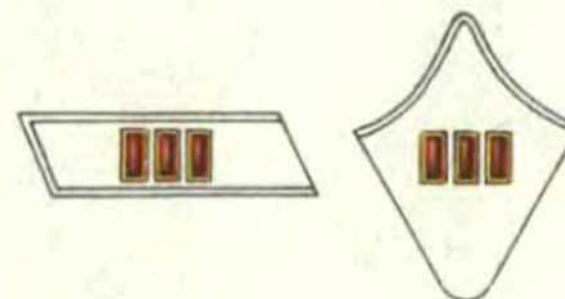
Армейский комиссар
2-го ранга



Бригадный комиссар

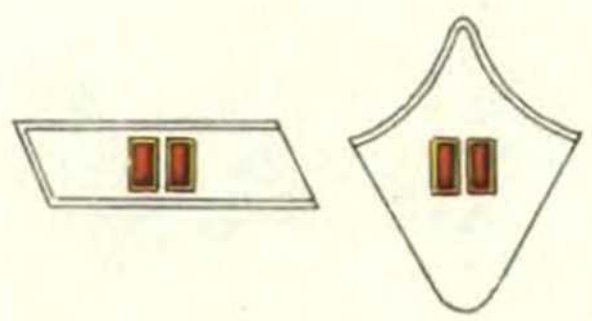


Корпусной комиссар

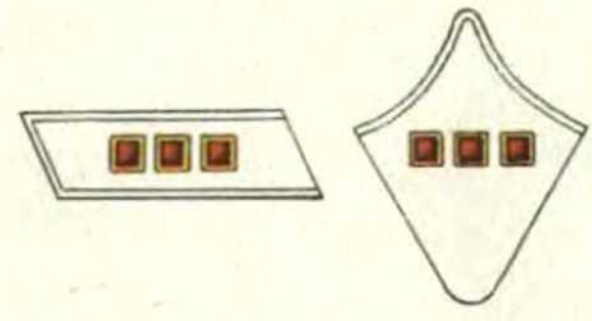


Полковой комиссар

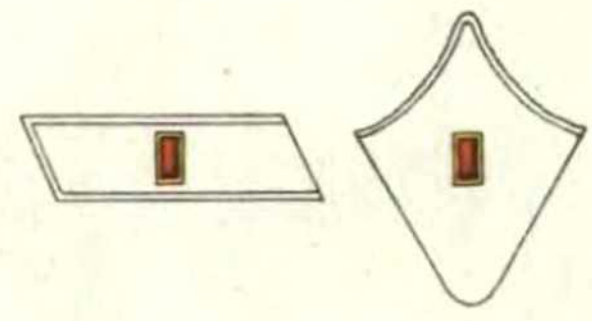




Батальонный комиссар



Политрук



Старший политрук




Цвет поля петлиц и канта-по роду войск

Эмблема рода войск военно-политическому составу не полагалась


ЗНАКИ РАЗЛИЧИЯ ВОЕННО-ХОЗЯЙСТВЕННОГО И АДМИНИСТРАТИВНОГО СОСТАВА (Приказ НКО СССР № 176 3 декабря 1935 г.)



Арминтендант



Бригинтендант



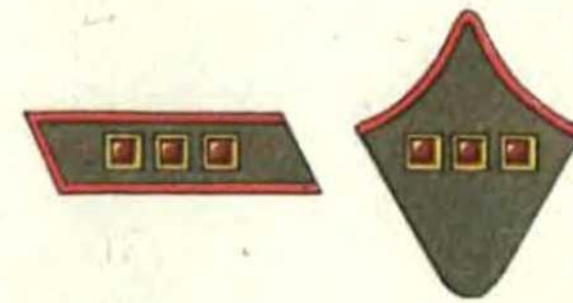
Интендант 3-го ранга




Коринтендант




Интендант 1-го ранга

Техник-интендант
1-го ранга

Дивинтендант

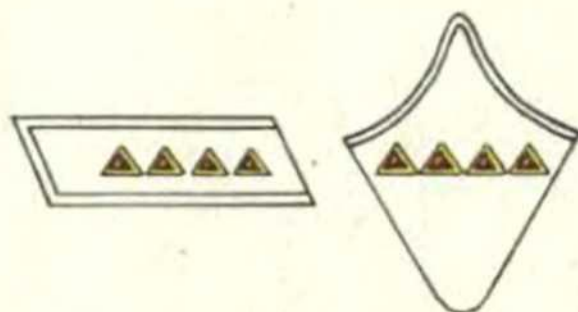


Интендант 2-го ранга

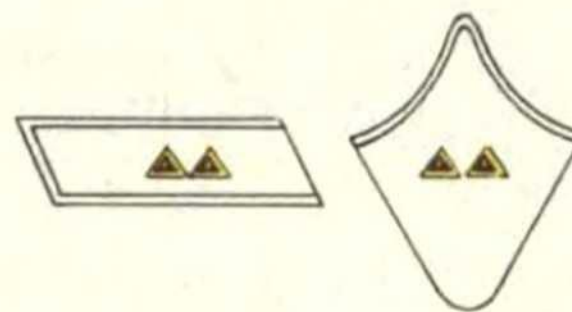
Техник-интендант
2-го ранга

Для военно-медицинского и военно-ветеринарного
состава на петлицах полагалась соответствующая
эмблема

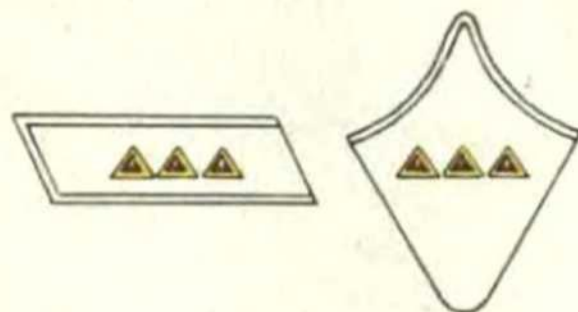
ЗНАКИ РАЗЛИЧИЯ МЛАДШЕГО КОМАНДНОГО И РЯДОВОГО СОСТАВА
(Приказ НКО СССР № 176 3 декабря 1935 г.)



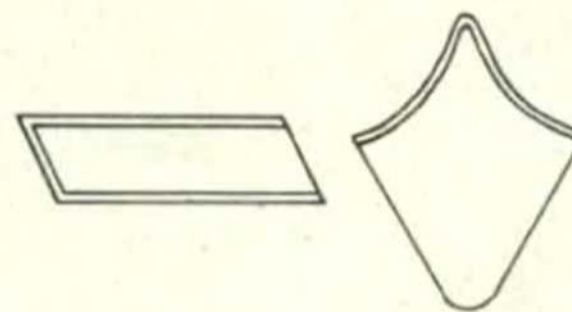
Старшина



Отделенный командир




Младший комвзвод



Красноармеец

Цвет поля петлиц, канта и эмблема - по роду войск

ЗНАКИ-ЭМБЛЕМЫ РОДОВ ВОЙСК И СЛУЖБ НА ПЕТЛИЦЫ
(Приказ НКО СССР № 33 10 марта 1936 г.)



1




2



3



4




5



6



7



8



9



10



11



12



13



14



15



16



17

ГОЛОВНЫЕ УБОРЫ КАЗАЧЬИХ ЧАСТЕЙ (Приказ НКО СССР № 67 23 апреля 1936 г.)




Кубанка терских казачьих частей



Кубанка кубанских казачьих частей (командного состава)



Папаха донских казачьих частей



Башлык (кубанских казачьих частей)

ОБМУНДИРОВАНИЕ КАЗАЧЬИХ ЧАСТЕЙ
(Приказ НКО СССР № 67 23 апреля 1936 г.)



Казакин донских казачьих частей



Бешмет терских и кубанских казачьих частей.
(На рисунке — командного состава кубанских казачьих частей)



ОБМУНДИРОВАНИЕ КАЗАЧЬИХ ЧАСТЕЙ
(Приказ НКО СССР № 67 23 апреля 1936 г.)



Черкеска кубанских
казачьих частей



Черкеска терских казачь-
их частей (командного
состава)



ОБМУНДИРОВАНИЕ ОТДЕЛЬНОЙ КАВАЛЕРИЙСКОЙ БРИГАДЫ ГОРСКИХ НАЦИОНАЛЬНОСТЕЙ

ОБМУНДИРОВАНИЕ ОТДЕЛЬНОЙ КАВАЛЕРИЙСКОЙ БРИГАДЫ ГОРСКИХ НАЦИОНАЛЬНОСТЕЙ

(Приказ НКО СССР № 100 27 мая 1936 г.)




Парадное



Повседневное




**ГОЛОВНОЙ УБОР и РАСЦВЕТКА ПЕТЛИЦ СЛУЖБЫ ВОЕННЫХ СООБЩЕНИЙ и Ж.-Д. ВОЙСК
(Приказ НКО СССР № 165 31 августа 1936 г.)**



Фуражка

ПЕТЛИЦЫ



Командного состава



Начальствующего, младшего командного и рядового состава

ЭМБЛЕМЫ СЛУЖБЫ ВОЕННЫХ СООБЩЕНИЙ И ЖЕЛЕЗНОДОРОЖНЫХ ВОЙСК
(Приказ НКО СССР № 165 31 августа 1936 г.)



Эмблема на нарукавную
повязку



Эмблема на петлицы

ОБМУНДИРОВАНИЕ ШТАТНОГО КОМАНДНОГО И ПРЕПОДАВАТЕЛЬСКОГО СОСТАВА И СЛУШАТЕЛЕЙ
АКАДЕМИИ ГЕНЕРАЛЬНОГО ШТАБА РККА
(Приказ НКО СССР № 191 27 октября 1936 г.)



Шинель



Фуражка



Петлицы



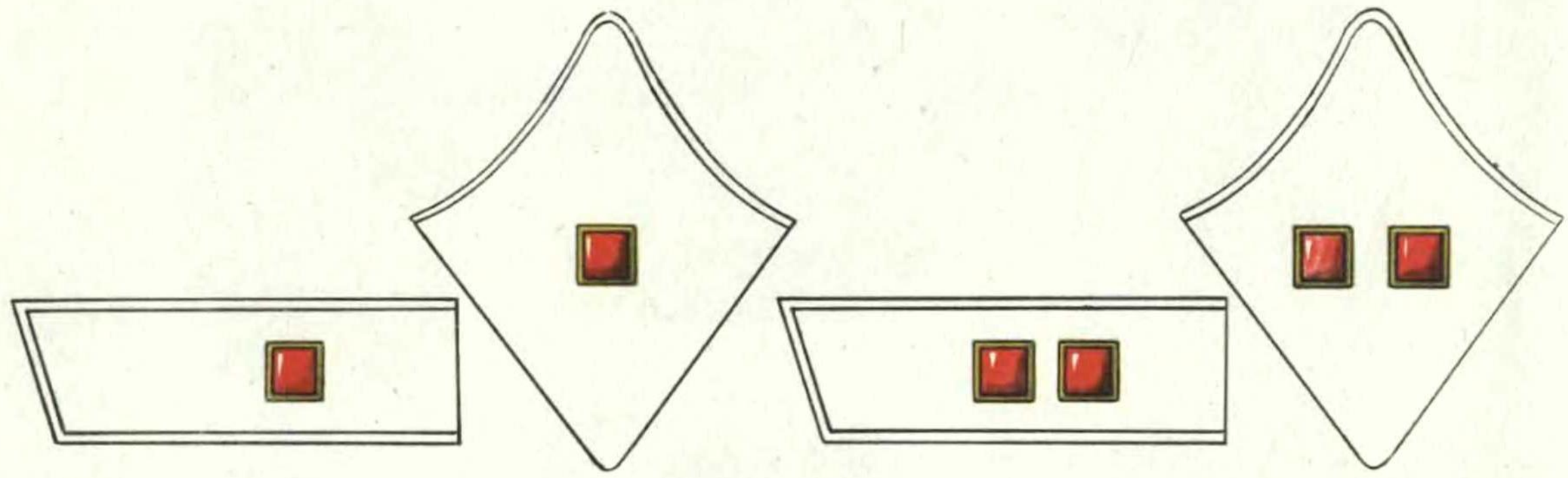
Лампасы на брюках



Френч



ЗНАКИ РАЗЛИЧИЯ НА ПЕТЛИЦАХ НАЧАЛЬСТВУЮЩЕГО СОСТАВА (Приказ НКО СССР № 166 20 августа 1937 г.)



Младший лейтенант
Младший воентехник

Младший политрук

Цвет петлиц и кантов по
роду войск

Цвет петлиц и кантов по
роду войск

НАШИВКА НА ГИМНАСТЕРКУ ДЛЯ
СНАЙПЕРОВ
(Приказ НКО СССР № 2 10 января 1937 г.)



ХЛОПЧАТОБУМАЖНАЯ ПАНАМА ДЛЯ
ЖАРКИХ РАЙОНОВ
(Приказ НКО СССР № 61 10 марта 1938 г.)



ПЕТЛИЦЫ КУРСАНТОВ ВОЕННЫХ УЧИЛИЩ И ПОЛКОВЫХ ШКОЛ
(Приказ НКО СССР № 87 5 апреля 1940 г.)



Ленинградское авиационное училище

Киевское бронетанковое училище

Курсантов полковых школ
(школа Военно-Воздушных Сил)

ШАПКА-УШАНКА
(Приказ НКО СССР № 187 5 июля 1940 г.)



ЗНАКИ РАЗЛИЧИЯ МАРШАЛОВ СОВЕТСКОГО СОЮЗА И ГЕНЕРАЛОВ
(Приказ НКО СССР № 212 13 июля 1940 г.)

Знаки на петлицах

Знаки на рукавах



Маршал Советского
Союза



Генерал армии



Генерал-полковник
артиллерии



Генерал-лейтенант
авиации



Генерал-майор войск свя-
зи (инженерных войск и
интендантской службы)



ФУРАЖКИ ГЕНЕРАЛОВ
(Приказ НКО СССР № 212 13 июля 1940 г.)



Парадная



Повседневная (генерала авиации)



Походная



Повседневная летняя

Цвет околыша и кантов по
роду войск

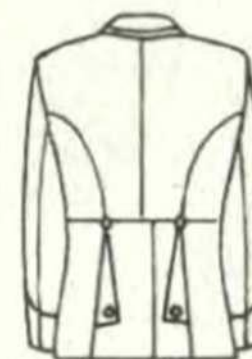
ОБМУНДИРОВАНИЕ ГЕНЕРАЛОВ
(Приказ НКО СССР № 212 13 июля 1940 г.)



Шинель



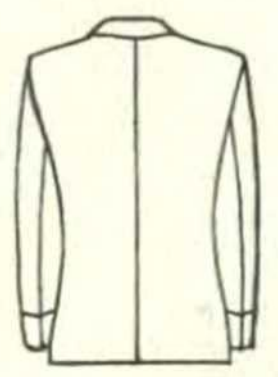
Мундир парадный



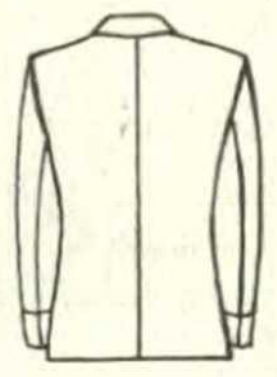
ОБМУНДИРОВАНИЕ ГЕНЕРАЛОВ
(Приказ НКО СССР № 212 13 июля 1940 г.)




Китель повседневный



Китель летний




ОБМУНДИРОВАНИЕ ГЕНЕРАЛОВ (Приказ НКО СССР № 212 13 июля 1940 г.)



Воротник парадного мундира



Папаха



Лампасы на брюках

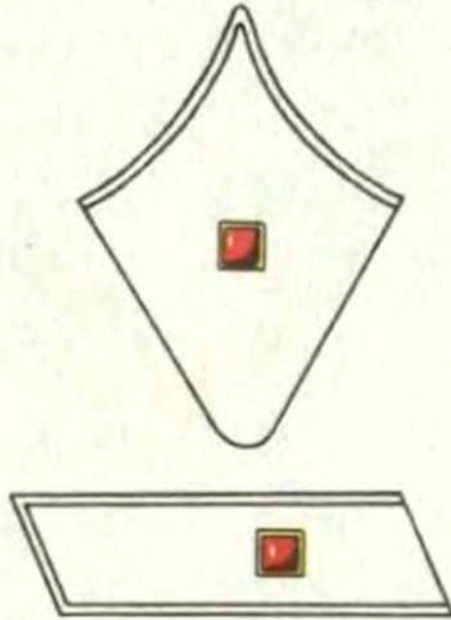


Кокарда к головным уборам

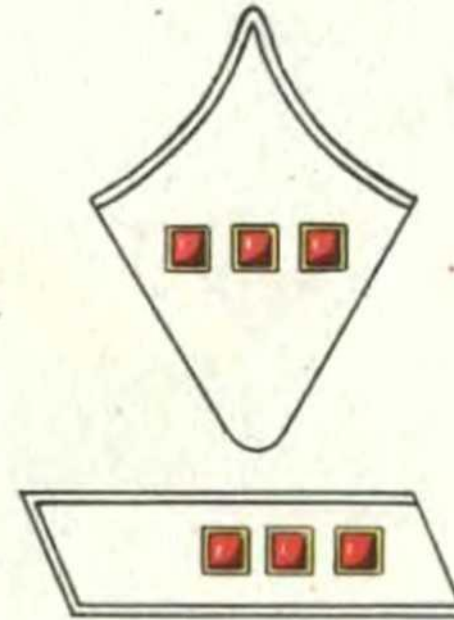
ЗНАКИ РАЗЛИЧИЯ КОМАНДНОГО СОСТАВА (Приказ НКО СССР № 226 26 июля 1940 г.)

На петлицах

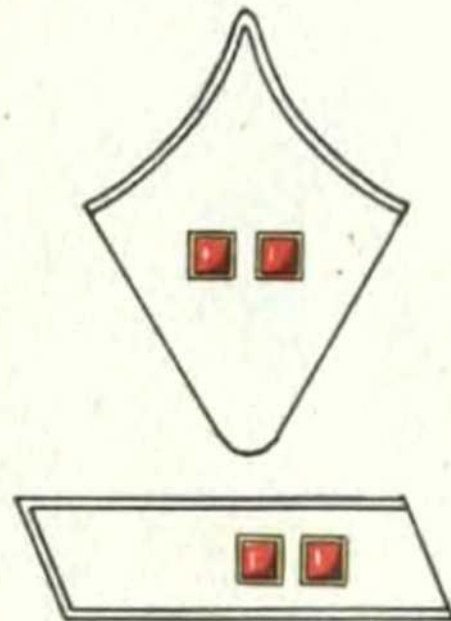
На рукавах



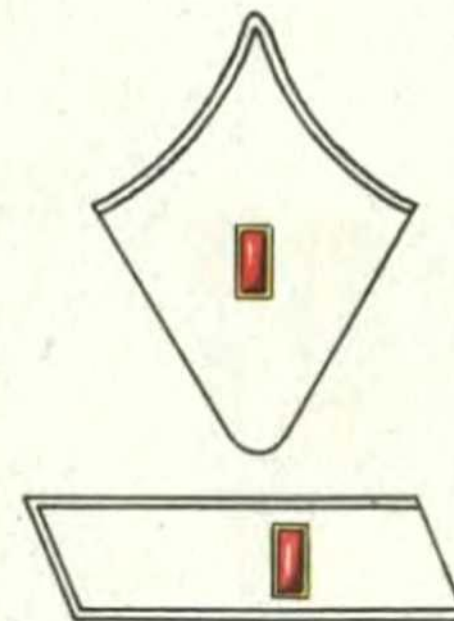
Младший лейтенант



Старший лейтенант

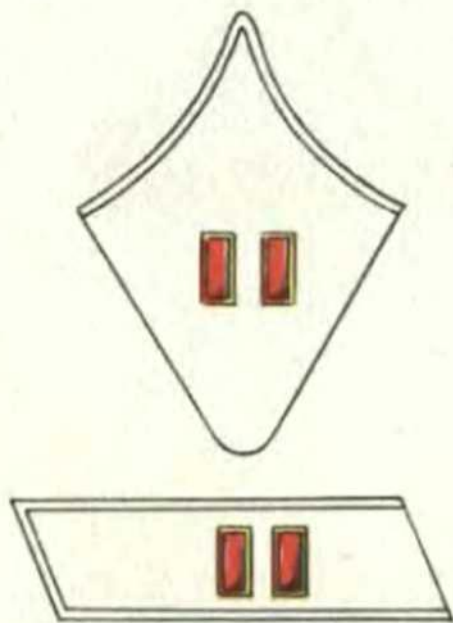


Лейтенант

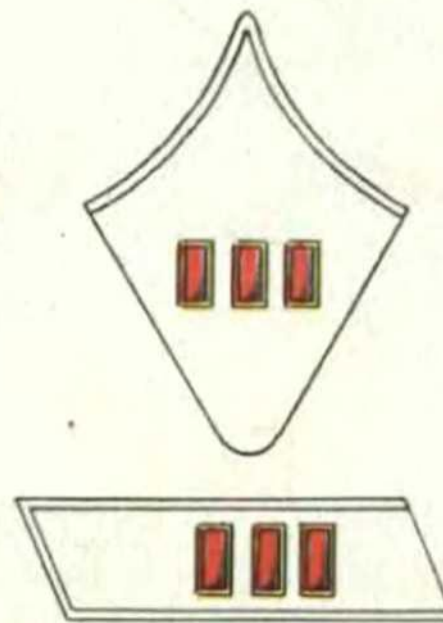


Капитан

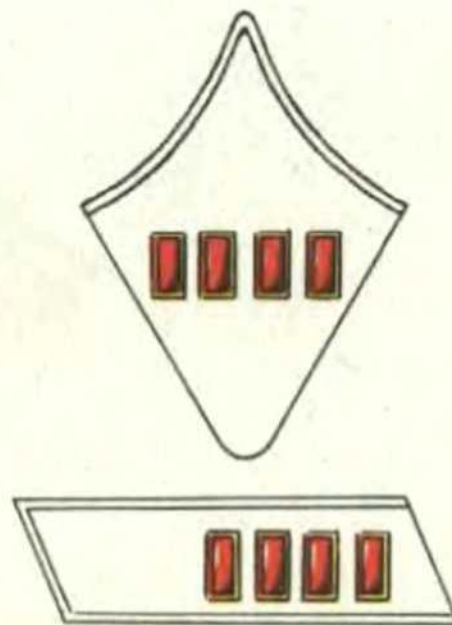




Майор



Подполковник



Полковник



Цвет петлиц по роду
войск с соответствующими
эмблемами

ЗНАКИ РАЗЛИЧИЯ МЛАДШЕГО НАЧАЛЬСТВУЮЩЕГО СОСТАВА
(Приказ НКО СССР № 391 2 ноября 1940 г.)



Ефрейтор



Младший сержант



Сержант



Старший сержант



Старшина

ОБМУНДИРОВАНИЕ ВОЕННОСЛУЖАЩИХ ЖЕНЩИН
(Приказ НКО СССР № 261 3 августа 1941 г.)



Пальто



Берет

Берет



Платье



ВАТНАЯ ТЕЛОГРЕЙКА
(Приказ НКО СССР № 283 25 августа 1941 г.)



**ЭМБЛЕМЫ ИНЖЕНЕРНО-ТЕХНИЧЕСКОГО
СОСТАВА ВВС
(Приказ НКО СССР № 121 12 апреля 1942 г.)**

**ЭМБЛЕМА ИНТЕНДАНТСКОЙ СЛУЖБЫ
(Приказ НКО СССР № 93 30 марта 1942 г.)**



Знак на петлицы



Нарукавный знак




Эмблема на петлицы

ГВАРДИЯ ГВАРДЕЙСКИЙ НАГРУДНЫЙ ЗНАК
(Приказ НКО СССР № 167 28 мая 1942 г.)



ОТЛИЧИТЕЛЬНЫЕ ЗНАКИ О РАНЕНИЯХ (Приказ НКО СССР № 213 14 июля 1942 г.)



Нашивка (натуральная
величина)

Размещение знаков на
обмундировании

ПОГОНЫ МАРШАЛОВ СОВЕТСКОГО СОЮЗА И ГЕНЕРАЛОВ
(Приказ НКО СССР № 25 15 января 1943 г.)



Маршал Советского
Союза



Генерал армии



Генерал-полковник
артиллерии (и тан-
ковых войск)



Генерал-лейтенант
технических войск
(и интендантской
службы)



Генерал-майор
авиации

ПОВСЕДНЕВНЫЕ ПОГОНЫ СТАРШЕГО КОМАНДНОГО СОСТАВА
(Приказ НКО СССР № 25 15 января 1943 г.)

Пехота



Полковник

Инженерно-технические войска



Подполковник

Кавалерия



Майор

Поле погонов инженерно-технического состава — из галуна серебристого цвета

ПОВСЕДНЕВНЫЕ ПОГОНЫ СРЕДНЕГО КОМАНДНОГО СОСТАВА
(Приказ НКО СССР № 25 15 января 1943 г.)

Авиация



Капитан

Бронетанковые
войска



Старший лейтенант

Артиллерия



Лейтенант

Интендантская
служба



Младший лейтенант

Поле погон инженерно-технического состава - из галуна серебристого цвета

ПОЛЕВЫЕ ПОГОНЫ СТАРШЕГО КОМАНДНОГО СОСТАВА
(Приказ НКО СССР № 25 16 января 1943 г.)

Пехота



Полковник

Инженерно-техни-
ческие войска



Подполковник

Кавалерия



Майор

ПОЛЕВЫЕ ПОГОНЫ СРЕДНЕГО КОМАНДНОГО СОСТАВА
(Приказ НКО СССР № 25 15 января 1943 г.)



Капитан



Старший лейтенант



Лейтенант



Младший лейтенант

ПОВСЕДНЕВНЫЕ ПОГОНЫ МЛАДШЕГО КОМАНДНОГО И РЯДОВОГО СОСТАВА
(Приказ НКО СССР № 25 15 января 1943 г.)

Инженерно-технические войска



Старшина

Кавалерия



Старший сержант

Авиация



Сержант

Бронетанковые войска



Младший сержант

Артиллерия



Ефрейтор

Пехота



Красноармеец

ПОЛЕВЫЕ ПОГОНЫ МЛАДШЕГО КОМАНДНОГО И РЯДОВОГО СОСТАВА
(Приказ НКО СССР № 25 15 января 1943 г.)

Инженерно-технические войска






Кавалерия

Авиация

Бронетанковые войска

Артиллерия

Пехота



Старшина

Старший сержант

Сержант

Младший сержант

Ефрейтор

Красноармеец

ПОГОНЫ КУРСАНТОВ ВОЕННЫХ УЧИЛИЩ (Приказ НКО СССР № 25 15 января 1943 г.)

Инженерные училища

Кавалерийские училища

Авиационные училища

Бронетанковые училища

Артиллерийские училища

Пехотные училища



Курсант старшина

Курсант ст. сержант

Курсант сержант

Курсант мл. сержант

Курсант ефрейтор

Курсант

Цифра на погонах обозначает номер училища, буква — начальную букву названия города, в котором находится училище

ПОГОНЫ ВЫСШЕГО, СТАРШЕГО И СРЕДНЕГО НАЧАЛЬСТВУЮЩЕГО СОСТАВА ВОЕННО-ЮРИДИЧЕСКОЙ, МЕДИЦИНСКОЙ И ВЕТЕРИНАРНОЙ СЛУЖБ
(Приказ НКО СССР № 25 15 января 1943 г.)

П О С Е Д Н Е В Н Ы Е П О Л Е В О Й



Корвоенюрист



Генерал-майор
медицинской
службы



Военюрист
2-го ранга



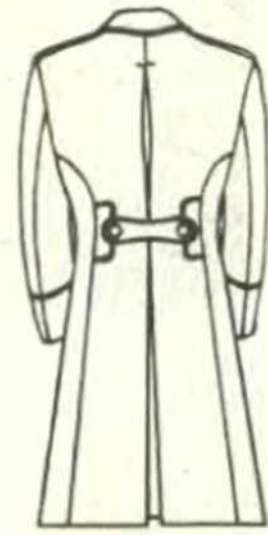
Лейтенант ветери-
нарной службы



Медицинской
ветеринарной и
военно-
юридической служб
(эмблемы
соответственно
службе)



Шинель Маршалов
Советского Союза
и генералов



Мундир Маршалов
Советского Союза



ОБМУНДИРОВАНИЕ ГЕНЕРАЛОВ
(Приказ НКО СССР № 25 15 января 1943 г.)



Мундир



Китель



ПАРАДНЫЕ ФУРАЖКИ МАРШАЛОВ СОВЕТСКОГО СОЮЗА И ГЕНЕРАЛОВ
(Приказ НКО СССР № 25 15 января 1943 г.)



Маршал
Советского Союза



Генерал
(Цвет околыша и кантов —
по роду войск)

На фуражках генералов медицинской и ветеринарной служб шитье и филигран — серебряные

ПОВСЕДНЕВНЫЕ ФУРАЖКИ МАРШАЛОВ СОВЕТСКОГО СОЮЗА И ГЕНЕРАЛОВ
(Приказ НКО СССР № 25 15 января 1943 г.)



Маршал Советского
Союза



Генерал
(Цвет околыша и кантов
по роду войск)



Генерал медицинской и
ветеринарной служб



Шинель



Мундир

ОБМУНДИРОВАНИЕ СТАРШЕГО И СРЕДНЕГО КОМАНДНОГО (СОСТАВА
(Приказ НКО СССР № 25 15 января 1943 г.)


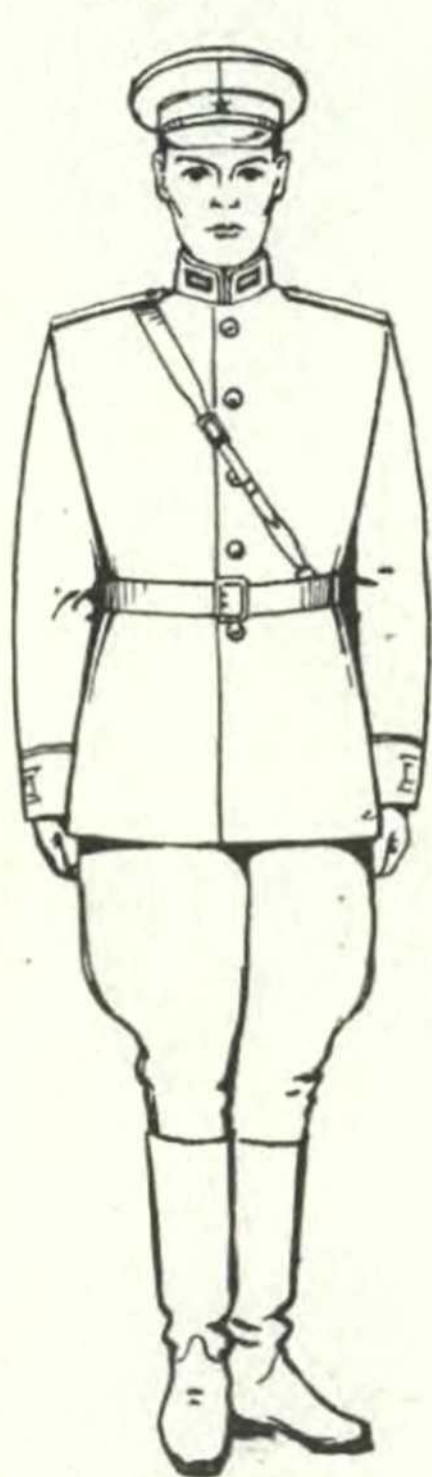


Китель летний

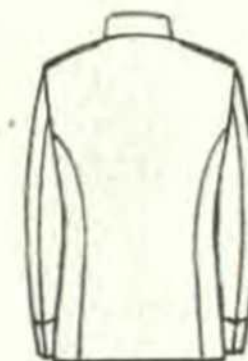


Гимнастерка

ОБМУНДИРОВАНИЕ СТАРШЕГО И СРЕДНЕГО КОМАНДНОГО СОСТАВА
(Приказ НКО СССР № 25 15 января 1943 г.)



Китель



ОБМУНДИРОВАНИЕ МЛАДШЕГО КОМАНДНОГО И РЯДОВОГО СОСТАВА
(Приказ НКО СССР № 25 15 января 1943 г.)



Шинель



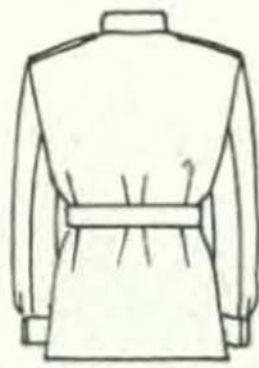
Мундир



**ОБМУНДИРОВАНИЕ МЛАДШЕГО КОМАНДНОГО, РЯДОВОГО СОСТАВА И КУРСАНТОВ ВОЕННЫХ УЧИЛИЩ
(Приказ НКО СССР № 25 15 января 1943 г.)**



Гимнастерка



Мундир курсантов
военных училищ



ПЕТЛИЦЫ К ШИНЕЛЯМ
(Приказ НКО СССР № 25 15 января 1943 г.)

МАРШАЛ СОВЕТСКОГО СОЮЗА



Повседневные



Полевые



Повседневные (цвет поля
петлиц—по роду войск)



Полевые

ГЕНЕРАЛ

КОМАНДНЫЙ И РЯДОВОЙ СОСТАВ



Повседневные (цвет поля
и кантов петлиц по
роду войск)



Полевые (цвет кантов—по
роду войск)

**ПЕТЛИЦЫ К МУНДИРАМ СТАРШЕГО, СРЕДНЕГО, МЛАДШЕГО КОМАНДНОГО И РЯДОВОГО СОСТАВА
(Приказ НКО СССР № 25 15 января 1943 г.)**



Старший командный состав



Старший инженерно-технический состав



Средний командный состав



Средний инженерно-технический состав




Младший командный состав



Младший командный состав инженерно-технической службы



Рядовой состав (цвет петлиц — по роду войск)




Размещение петлиц на воротнике мундира

ШИТЬЕ НА ВОРОТНИКАХ МУНДИРОВ
МАРШАЛОВ И ГЕНЕРАЛОВ
(Приказ НКО СССР № 25 15 января 1943 г.)




Маршал Советского
Союза



Генерал

ПАПАХА ДЛЯ ПОЛКОВНИКОВ
(Приказ НКО СССР № 40 26 января 1943 г.)



Верх колпака папахи

ПОГОНЫ МАРШАЛОВ СОВЕТСКОГО СОЮЗА И МАРШАЛОВ РОДОВ ВОЙСК
(Приказ НКО СССР № 51 4 февраля 1943 г.)



Маршал Советского
Союза



Маршал артиллерии



Маршал авиации



Маршал бронетан-
ковых войск

ПАРАДНО-ВЫХОДНОЕ ОБМУНДИРОВАНИЕ МАРШАЛОВ РОДОВ ВОЙСК
(Приказ НКО СССР № 52 4 февраля 1943 г.)



Мундир маршала артиллерии (и бронетанковых войск)



Мундир маршала авиации



ШИТЬЕ К ОБМУНДИРОВАНИЮ
МАРШАЛОВ РОДОВ ВОЙСК
(Приказ НКО СССР № 52 4 февраля 1943 г.)



Фуражка парадная

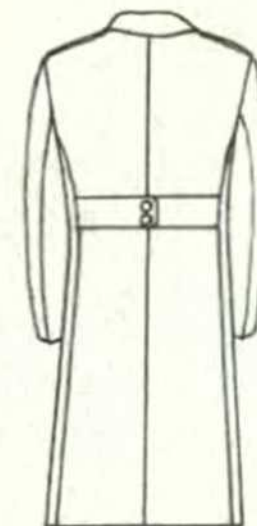


Шитье на воротнике
мундира



Шитье на обшлагах
мундира

ЛЕТНЕЕ ПАЛЬТО НАЧАЛЬСТВУЮЩЕГО
СОСТАВА
(Приказ НКО СССР № 223 18 мая 1943 г.)



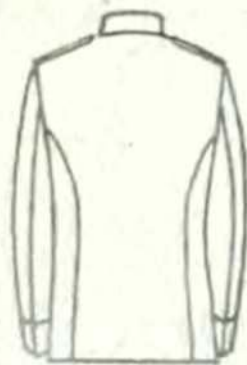
ОБМУНДИРОВАНИЕ ВОЕННЫХ КОМЕНДАНТОВ НА ЖЕЛЕЗНЫХ ДОРОГАХ
(Приказ НКО СССР № 223 18 мая 1943 г.)



Китель



Фуражка



Нарукавный знак

ОБМУНДИРОВАНИЕ ВОСПИТАННИКОВ СУВОРОВСКИХ ВОЕННЫХ УЧИЛИЩ
(Приказ НКО СССР № 287 21 сентября 1943 г.)

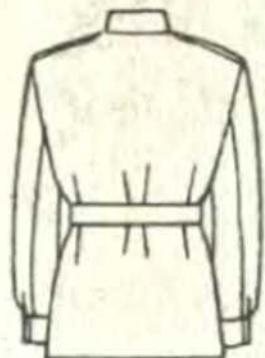


Мундир

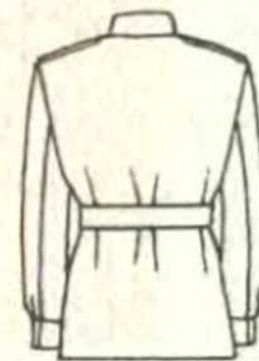
ОБМУНДИРОВАНИЕ ВОСПИТАННИКОВ СУВОРОВСКИХ ВОЕННЫХ УЧИЛИЩ
(Приказ НКО СССР № 287 21 сентября 1943 г.)



Гимнастерка



Гимнастерка летняя



ФУРАЖКИ И ПОГОНЫ ВОСПИТАНИКОВ СУВОРОВСКИХ ВОЕННЫХ УЧИЛИЩ
(Приказ НКО СССР № 287 21 сентября 1943 г.)



Фуражка парадная и повседневная



Фуражка летняя повседневная

П О Г О Н Ы




Калининское



Орловское



Сталинградское



Новочеркасское

Отличник выпускного класса, имеющий сержантское звание

ПОГОНЫ ГЛАВНЫХ МАРШАЛОВ РОДОВ ВОЙСК
(Приказ НКО СССР № 305 27 октября 1943 г.)



Главный маршал
артиллерии



Главный маршал
авиации



Главный маршал
бронетанковых
войск



Главный маршал
войск связи



Главный маршал
инженерных войск

ПОГОНЫ МАРШАЛОВ РОДОВ ВОЙСК
(Приказ НКО СССР № 305 27 октября 1943 г.)



Маршал инженер-
ных войск



Маршал войск
связи

ПОГОНЫ УЧАЩИХСЯ СПЕЦИАЛЬНЫХ ВОЕННЫХ СРЕДНИХ ШКОЛ
(Приказ НКО СССР № 307 26 октября 1943 г.)



Рядовой учащийся



Командир отделения



Помощник командира взвода



Старшина роты
(в артиллерийской школе—старшина батареи)

ОБМУНДИРОВАНИЕ УЧАЩИХСЯ СПЕЦИАЛЬНЫХ ВОЕННЫХ СРЕДНИХ ШКОЛ
(Приказ НКО СССР № 307 26 октября 1943 г.)



Китель



Гимнастерка



Шинель

ПАРАДНО-ВЫХОДНОЕ ОБМУНДИРОВАНИЕ МАРШАЛОВ И ГЕНЕРАЛОВ
(Введено в апреле 1945 г.)



Мундир маршала
Советского Союза



Мундир маршалов
родов войск и генералов



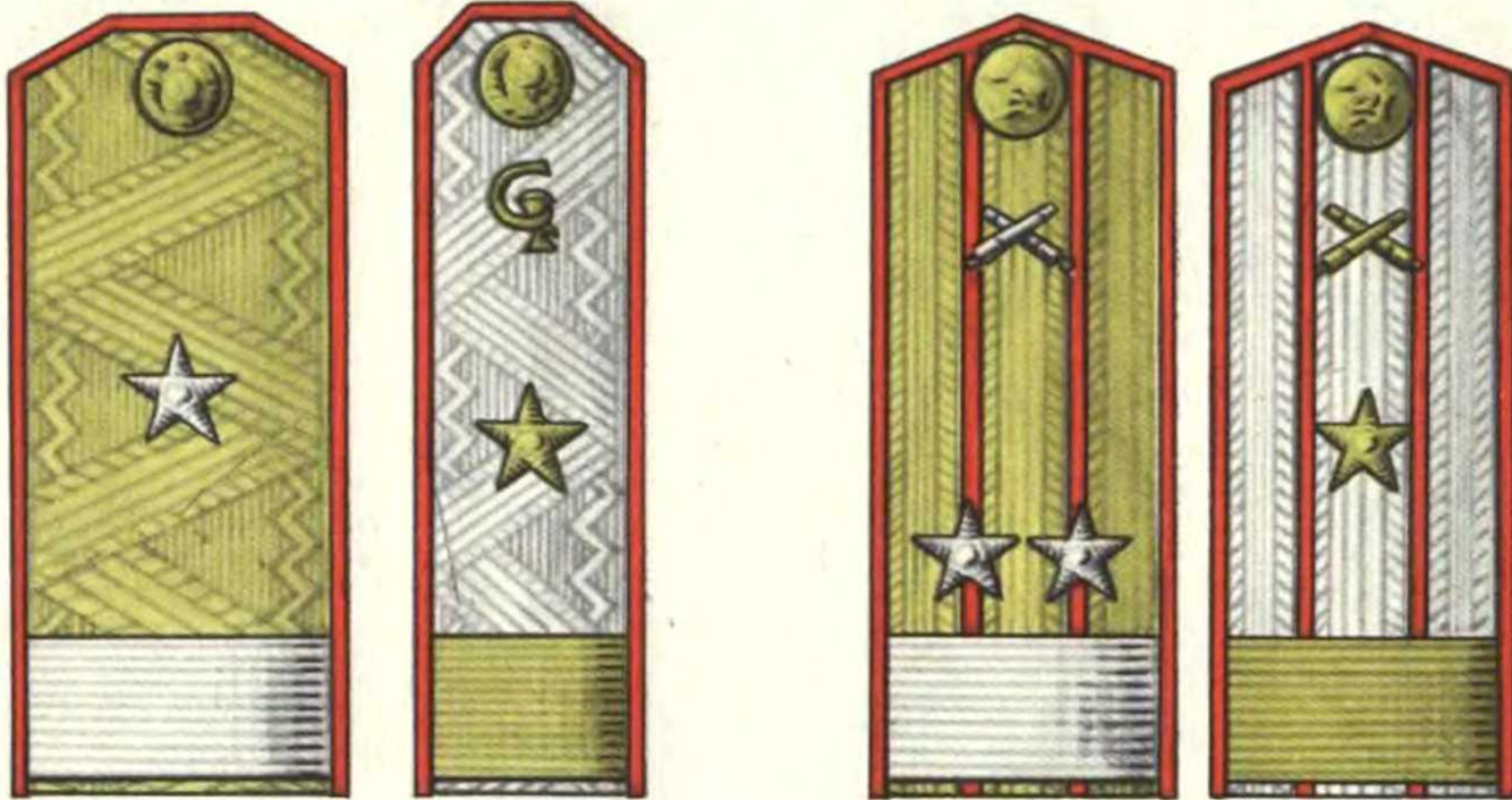
НАРУКАВНЫЙ ЗНАК ВОЗДУШНО-
ДЕСАНТНЫХ ВОЙСК
(Приказ МВС СССР № 52 18 августа 1947 г.)



ШЕВРОНЫ СВЕРХСРОЧНОСЛУЖАЩИХ
(Приказ нач. тыла Красной Армии
№ 129 26 ноября 1945 г.)



ПОГОНЫ ГЕНЕРАЛОВ И ОФИЦЕРОВ, УВОЛЕННЫХ В ЗАПАС
(Приказ МВС СССР № 4 31 января 1947 г.)



Генерал

Старший офицер

ПОГОНЫ ГЕНЕРАЛОВ И ОФИЦЕРОВ, УВОЛЕННЫХ В ОТСТАВКУ
(Приказ МВС СССР № 4 31 января 1947 г.)



Генерал



Старший офицер



**ГОЛОВНЫЕ УБОРЫ ГЕНЕРАЛОВ И ОФИЦЕРОВ ВВС И ОФИЦЕРОВ БРОНЕТАНКОВЫХ ВОЙСК
(Приказ МВС СССР от 24 февраля 1949 г.)**

ФУРАЖКИ ГЕНЕРАЛОВ ВВС



Повседневная



Парадная

ФУРАЖКИ ОФИЦЕРОВ
БРОНЕТАНКОВЫХ
ВОЙСК



Повседневная

ФУРАЖКИ ОФИЦЕРОВ ВВС



Повседневная



Парадная

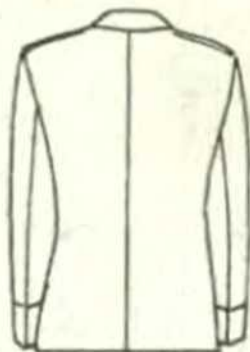


Парадная

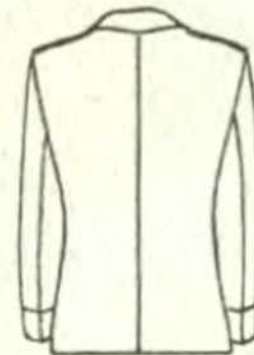
ОБМУНДИРОВАНИЕ ГЕНЕРАЛОВ ВВС
(Приказ МВС СССР от 24 февраля 1949 г.)



Тужурка повседневная



Тужурка парадная



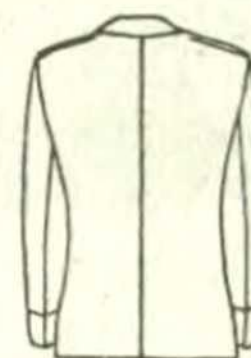
**ОБМУНДИРОВАНИЕ ОФИЦЕРОВ ВВС
(Приказ МВС СССР от 24 февраля 1949 г.)**



Тужурка повседневная



Тужурка парадная



ОБМУНДИРОВАНИЕ ОФИЦЕРОВ БРОНЕТАНКОВЫХ ВОЙСК
(Приказ МВС СССР ОТ 24 февраля 1949 г.)



Тужурка повседневная



Тужурка парадная



ЗНАКИ РАЗЛИЧИЯ И ЭМБЛЕМЫ ЛИЧНОГО СОСТАВА СЛУЖБЫ ВОЕННЫХ СООБЩЕНИЙ
(Приказ ВМ СССР № 18 13 февраля 1951 г.)



Погоны офицеров



Нарукавный знак
офицеров



Петлицы к шинелям



Эмблема и погонам

ГОЛОВНЫЕ УБОРЫ ЛИЧНОГО СОСТАВА СЛУЖБЫ ВОЕННЫХ СООБЩЕНИЙ
(Приказ ВМ СССР № 18 13 февраля 1951 г.)



Фуражка офицеров



Эмблема на головные
уборы офицеров



Шапка офицеров




Папаха полковников

ШЕВРОНЫ ДЛЯ СВЕРХСРОЧНОСЛУЖАЩИХ
(Приказ ВМ СССР № 26 31 марта 1952 г.)


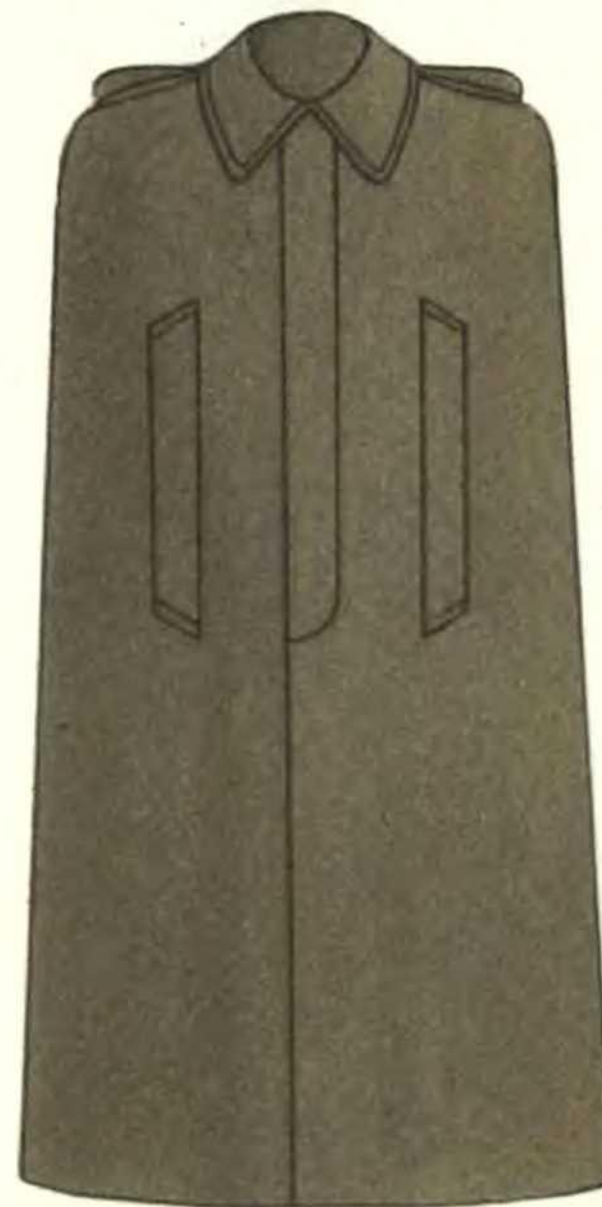
ПЛАЩ-НАКИДКА ОФИЦЕРОВ
(Приказ МО СССР № 43 5 апреля 1954 г.)



Шеврон узкого галуна



Шеврон широкого галуна



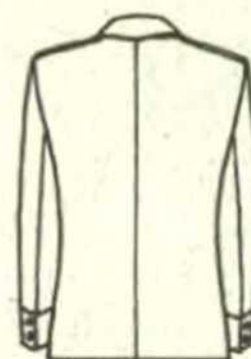
ОБМУНДИРОВАНИЕ МАРШАЛОВ И ГЕНЕРАЛОВ
(Приказ МО СССР № 45 9 апреля 1954 г.)



Мундир парадно-выходной



Китель повседневный



**ШИТЬЕ И ПЕТЛИЦЫ НА ПАРАДНО-ВЫХОДНОМИ ПОВСЕДНЕВНОМ ОБМУНДИРОВАНИИ
МАРШАЛОВ И ГЕНЕРАЛОВ
(Приказ МО СССР № 45 9 апреля 1954 г.)**



Шитье на воротнике парадного и парадно-выходного мундиров Маршалов Советского Союза



Петлицы на воротнике повседневного кителя Маршалов Советского Союза



Шитье на воротнике парадного и парадно-выходного мундиров главных маршалов, маршалов родов войск и генералов



Петлицы на воротнике повседневного кителя главных маршалов, маршалов родов войск и генералов. (Цвет петлиц по роду войск)



Шитье на обшлагах парадного и парадно-выходного мундиров Маршалов Советского Союза



Шитье на обшлагах парадного и парадно-выходного мундиров главных маршалов, маршалов родов войск и генералов

ПОВСЕДНЕВНОЕ ОБМУНДИРОВАНИЕ МАРШАЛОВ И ГЕНЕРАЛОВ
(Приказ МО СССР № 94 10 июня 1954 г.)



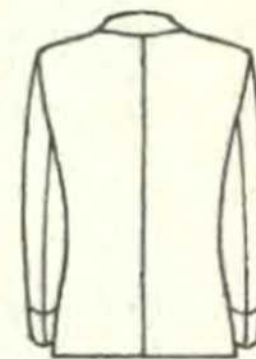
Шитье на воротнике летнего повседневного кителя Маршалов Советского Союза



Шитье на воротнике повседневного кителя генералов



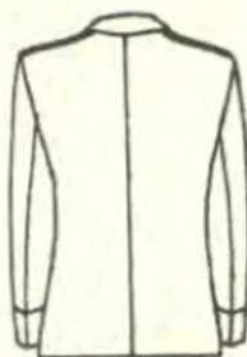
Китель летний повседневный генералов



ЛЕТНЕЕ ПОВСЕДНЕВНОЕ ОБМУНДИРОВАНИЕ МАРШАЛОВ И ГЕНЕРАЛОВ
(Приказ МО СССР № 94 10 июня 1954 г.)



Летний повседневный
китель Маршалов
Советского Союза



Летний повседневный
китель маршалов родов
войск и генералов



ШИТЬЕ И ОРНАМЕНТ НА КОЗЫРЬКАХ
ФУРАЖЕК МАРШАЛОВ РОДОВ ВОЙСК,
ГЕНЕРАЛОВ И ОФИЦЕРОВ
(Приказ МО СССР № 94 10 июня 1954 г.)

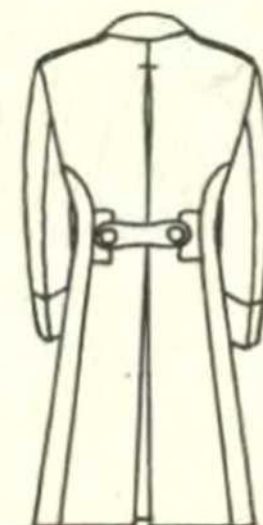


Офицеров



Маршалов и генералов

ШИНЕЛЬ ОФИЦЕРОВ ВСЕХ РОДОВ ВОЙСК
(Приказ МО СССР № 155 8 сентября 1954 г.)



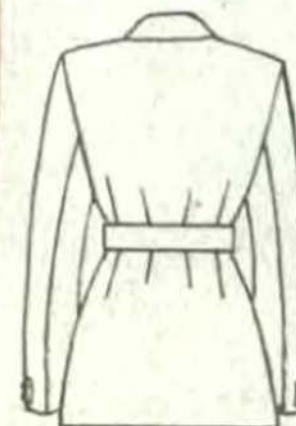
ОБМУНДИРОВАНИЕ ДЛЯ ЖАРКИХ РАЙОНОВ
(Приказ МО СССР № 23 25 февраля 1955 г.)



Гимнастерка офицеров



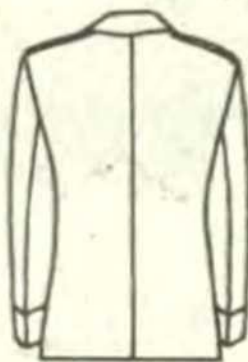
Гимнастерка сержантов
и солдат



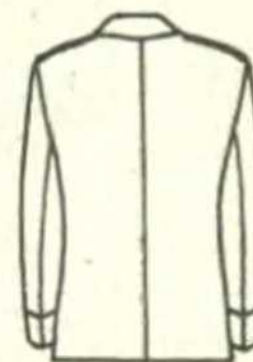
ПАРАДНО-ВЫХОДНОЕ ОБМУНДИРОВАНИЕ ОФИЦЕРОВ
(Приказ МО СССР № 26 25 февраля 1955 г.)



Парадно-выходной мундир
офицеров сухопутных
войск



Парадно-выходной мундир
офицеров Военно-Воздуш-
ных Сил



ШИТЬЕ И РАЗМЕЩЕНИЕ ЭМБЛЕМ НА ПАРАДНОМ И ПОВСЕДНЕВНОМ ОБМУНДИРОВАНИИ ОФИЦЕРОВ
(Приказ МО СССР № 26 25 февраля 1955 г.)



Шитье на воротнике
 парадного мундира
 офицеров
 (Здесь—офицера бронетанковых войск)



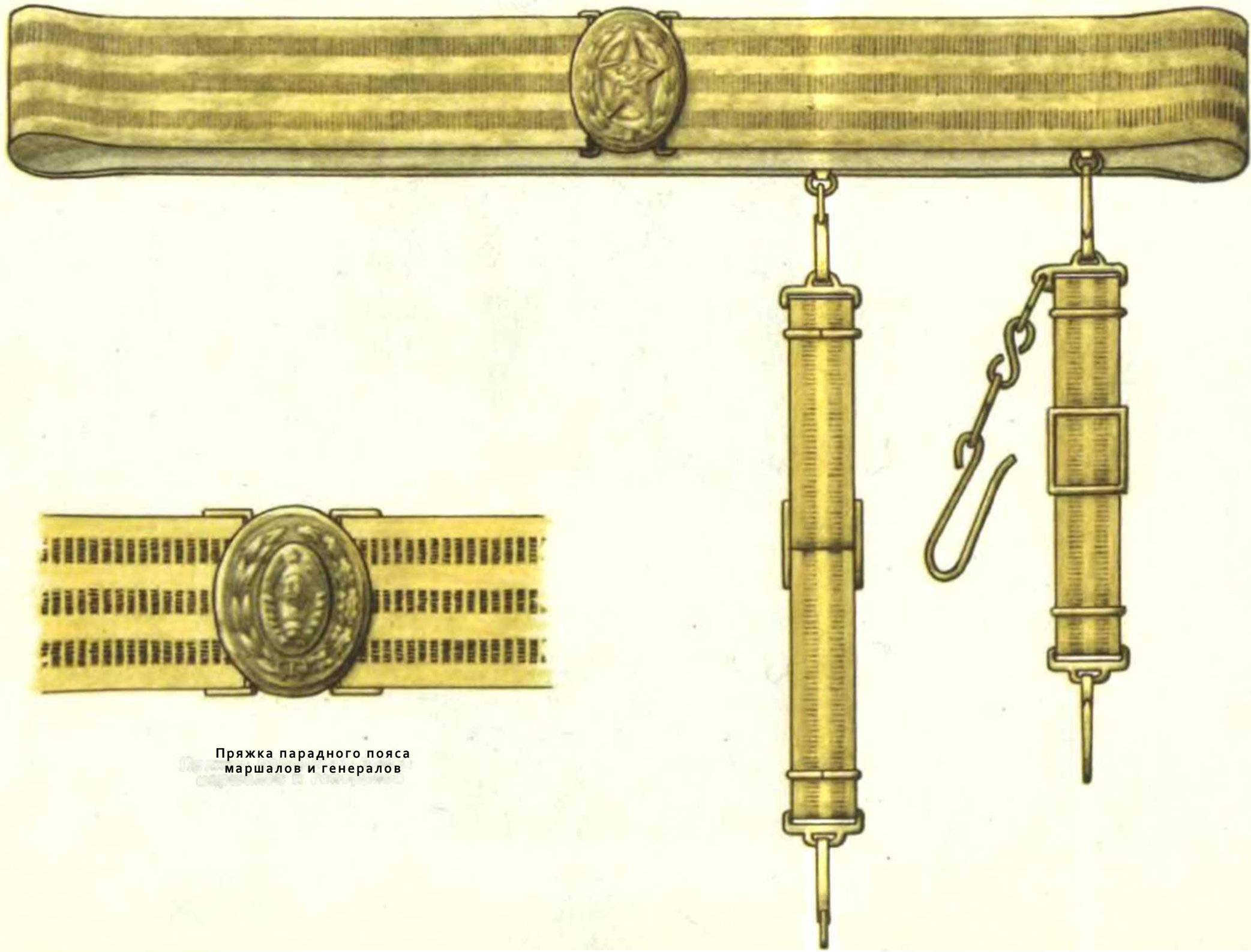
Воротник повседневного
 кителя офицеров
 (Здесь—офицера бронетанковых войск)



Шитье на обшлагах
 парадного мундира
 офицеров

(На воротнике и обшлагах
 орнамент офицерам полагается
 металлический, имитирующий шитье)

ПАРАДНЫЙ ПОЯС ОФИЦЕРОВ ВСЕХ РОДОВ ВОЙСК
(Приказ МО СССР № 26 25 февраля 1955 г.)



Пряжка парадного пояса
маршалов и генералов

ГОЛОВНЫЕ УБОРЫ ОФИЦЕРОВ
(Приказ МО СССР № 26 25 февраля 1955г.)



Парадно-выходная
фуражка



Повседневно-полевая
фуражка

(Цвет околыша и кантов по роду войск)



Кокарда и металлический
орнамент к парадно-
выходной фуражке



Козырек и плетеный шнур
к парадно-выходной
фуражке

ГОЛОВНЫЕ УБОРЫ ГЛАВНЫХ МАРШАЛОВ, МАРШАЛОВ, ГЕНЕРАЛОВ И ОФИЦЕРОВ ВВС
(Приказ МО СССР № 26 25 февраля 1955 г.)



Шитье и кокарда к парадно-выходной фуражке главных маршалов, маршалов и генералов



Кокарда и орнамент к парадно-выходной фуражке офицеров



Парадно-выходная фуражка главных маршалов, маршалов и генералов



Парадно-выходная фуражка офицеров



Кокарда и эмблема к повседневно-полевым головным уборам офицеров

(На повседневно полевом головном уборе маршалов и генералов эмблема полагается шитая, кокарда — генеральская)



Повседневно-полевая фуражка офицеров
(У маршалов и генералов повседневно-полевая Фуражка такая же, но вместо подбородного ремешка — плетеный шнур)



Парадно-выходная
фуражка



Повседневно-полевая
фуражка



Кокарда и шитье на
парадно-выходной
фуражке



Шитье на козырьке и
подбородном ремешке
парадно-выходной
фуражки

ГОЛОВНЫЕ УБОРЫ ГЛАВНЫХ МАРШАЛОВ, МАРШАЛОВ РОДОВ ВОЙСК И ГЕНЕРАЛОВ
(Приказ МО СССР № 29 3 марта 1955 г.)



Парадно-выходная
фуражка



Повседневно-полевая
фуражка

(Цвет околыша по роду войск)



Кокарда и шитье на
парадно-выходной
фуражке



Шитье на козырьке и
подбородном ремешке
парадно-выходной
фуражки

**ОБМУНДИРОВАНИЕ СВОДНОГО ОРКЕСТРОВОГО ПОЛКА МОСКОВСКОГО ГАРНИЗОНА
(Приказ МО СССР № 37 11 марта 1955 г.)**



Парадная фуражка
сержантов и солдат



Погоны сержантов
и солдат



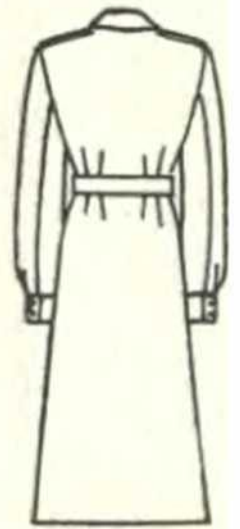
Парадный мундир сержан-
тов и солдат



ОБМУНДИРОВАНИЕ ЖЕНЩИН-ОФИЦЕРОВ
(Приказ МО СССР № 64 20 апреля 1955 г.)



Пальто

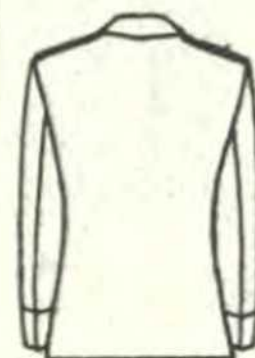


Платье

ОБМУНД... ОБМУНДИРОВАНИЕ ЖЕНЩИН-ОФИЦЕРОВ
(Приказ МО СССР № 64 20 апреля 1955 г.)



Повседневный китель



Летний китель

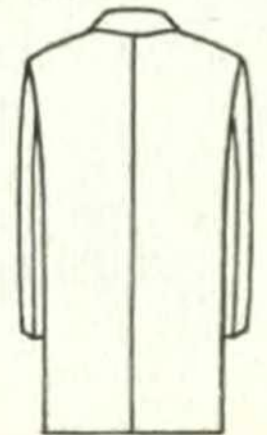
ОБМУНДИРОВАНИЕ ВОЕННО-СТРОИТЕЛЬНЫХ ОТРЯДОВ
(Приказ МО СССР № 86 13 мая 1955 г.)



Повседневно-выходная
тужурка



Ватная куртка



ЭМБЛЕМЫ ЭМБЛЕМЫ РОДОВ ВОЙСК И СЛУЖБ СЛУЖБ

(Приказ МО СССР № 104 23 июня 1955 г.)



Мотострелковые войска



Авиация



Воздушно-десантные войска



Бронетанковые войска



Артиллерия



Медицинская служба



Ветеринария служба



Инженерные, зенитно-прожекторные войска, строительные и инженерно-аэродромные части; ремонтно-эксплуатационные, монтажно-технические и рабочие части



Автомобильные войска и военно-дорожные части



Железнодорожные войска и служба военных сообщений



Войска связи и радиотехнические войска



Военно-топографическая служба



Интендантская и административная службы



Химические войска, трубопроводные части, военно-технические училища (службы снабжения горючим, пожарные) и инженерно-технический состав общевойсковых служб



Рабочие военно-строительных отрядов



Военные дирижеры и музыканты



Юстиция



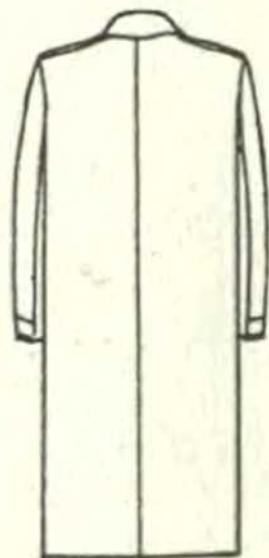
Инженерно-техническая служба в авиации

ЛЕТНЕЕ ПАЛЬТО ДЛЯ МАРШАЛОВ СОВЕТСКОГО СОЮЗА, ГЛАВНЫХ МАРШАЛОВ, МАРШАЛОВ РОДОВ
ВОЙСК И ГЕНЕРАЛОВ

(Приказ МО СССР № 104 23 июня 1955 г.)



Для Маршалов Советского
Союза



Для главных маршалов,
маршалов родов войск
и генералов



ПЕТЛИЦЫ К ШИНЕЛЯМ И ПАЛЬТО МАРШАЛОВ И ГЕНЕРАЛОВ
 (Приказ МО СССР № 104 23 июня 1955 г.)

**ПЕТЛИЦЫ К ШИНЕЛЯМ МАРШАЛОВ СОВЕТСКОГО
 СОЮЗА**



**ПЕТЛИЦЫ К ШИНЕЛЯМ И ЛЕТНИМ ПАЛЬТО
 ГЛАВНЫХ МАРШАЛОВ, МАРШАЛОВ РОДОВ
 ВОЙСК И ГЕНЕРАЛОВ**



Мотострелковые войска



Артиллерия и бронетан-
 ковые войска



Авиация



Технические войска и
 интендантская служба



Медицинская и ветеринарная
 службы



Юстиция

**ПЕТЛИЦЫ К ШИНЕЛЯМ, ЛЕТНИМ ПАЛЬТО И ОТКРЫТЫМ КИТЕЛЯМ ОФИЦЕРОВ
(Приказ МО СССР № 123 1 августа 1955 г.)**

РАСЦВЕТКА ПЕТЛИЦ



Стрелковых войск, стрелковых частей воздушно-десантных войск, интендантской службы и юстиции



Артиллерии, бронетанковых войск, войск связи, химических войск, автомобильных войск, инженерных войск, железнодорожных войск, службы военных сообщений и военно-топографической службы



Авиации и инженерно-технической службы в авиации



Медицинской, ветеринарной и административной служб

Петлица и размещение эмблем на петлицах

На петлицах эмблемы соответственно роду войск или службе

ОБМУНДИРОВАНИЕ ОТДЕЛЬНОЙ РОТЫ ПО ЧЕТНОГО КАРАУЛА
(Приказ МО СССР № 124 1 августа 1955 г.)



Парадный мундир
офицеров



Парадный мундир
сержантов и солдат




ОБМУНДИРОВАНИЕ ОТДЕЛЬНОЙ РОТЫ ПОЧЕТНОГО КАРАУЛА
(Приказ МО СССР № 124 1 августа 1955 г.)



Парадная фуражка офицеров



Погоны офицеров



Аксельбант офицеров



Парадная фуражка сержантов и солдат



Погоны сержантов и солдат

ПОГОНЫ СЕРЖАНТОВ И СОЛДАТ
(Приказ МО СССР № 225 30 декабря 1955 г.)


К ПАРАДНО ВЫХОДНОМУ ОБМУНДИРОВАНИЮ



Старшина



Старший сержант



Сержант

К ПОВСЕДНЕВНО-ПОЛЕВОМУ ОБМУНДИРОВАНИЮ



Младший сержант




Ефрейтор



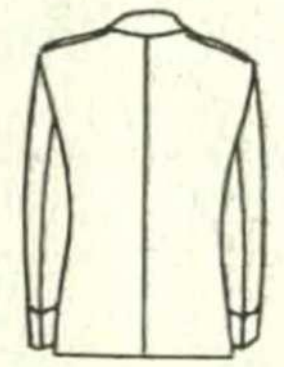
Рядовой

ПАПАХА ПОЛКОВНИКОВ
(Приказ МО СССР № 225 30 декабря 1955 г.)



Верх папахи

**ОТКРЫТЫЙ КИТЕЛЬ МАРШАЛОВ
И ГЕНЕРАЛОВ**
(Приказ МО СССР № 25 6 марта 1955 г.)



Китель для ношения при
повседневно-полевой
форме одежды


П О Г О Н Ы

ПОГОНЫ КУРСАНТОВ ВОЕННЫХ УЧИЛИЩ
(Приказ МО СССР № 120 4 августа 1956 г.)

У Ч И Л И Щ



Курсант—старшина

Курсант—старший
сержант

Курсант—сержант

Курсант—младший
сержант

Курсант—ефрейтор



Курсант

ПОГОНЫ МАРШАЛОВ СОВЕТСКОГО СОЮЗА, ГЛАВНЫХ МАРШАЛОВ И МАРШАЛОВ РОДОВ ВОЙСК
(Приказ МО СССР № 147 22 сентября 1956 г.)



Маршал Советско-
го Союза



Главный маршал
артиллерии



Главный маршал
бронетанковых
войск



Главный маршал
авиации



Маршал артиллерии



Маршал бронетан-
ковых войск



Маршал авиации



Маршал инженер-
ных войск

ПАРАДНО-ВЫХОДНОЕ ОБМУНДИРОВАНИЕ СОЛДАТ, СЕРЖАНТОВ И КУРСАНТОВ ВОЕННЫХ УЧИЛИЩ
(Приказ МО СССР № 202 7 декабря 1956 г.)



Парадно-выходной мундир
сержантов и солдат



Парадно-выходной мундир
курсантов военных
училищ



**ПОЛЕВЫЕ ПОГОНЫ И ПЕТЛИЦЫ ОФИЦЕРОВ ПРИ ЛЕТНЕЙ ПОВСЕДНЕВНО-ПОЛЕВОЙ ФОРМЕ ОДЕЖДЫ
(Приказ МО СССР № 214 24 декабря 1956 г.)**



На гимнастерку



На открытый
китель

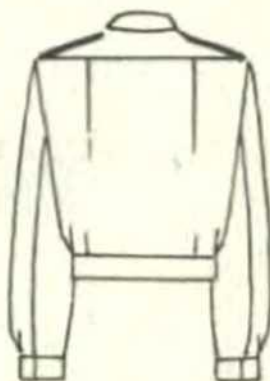


Петлицы

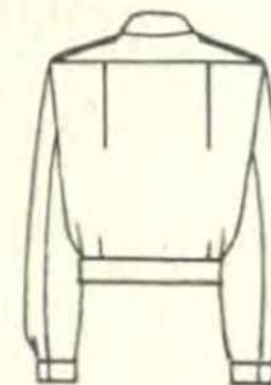
ВЕРХНЯЯ РУБАШКА МАРШАЛОВ, ГЕНЕРАЛОВ И ОФИЦЕРОВ
(Приказ МО СССР № 72 23 апреля 1957 г.)




Рубашка маршалов
и генералов



Рубашка офицеров



РУБАШКА ПИОНЕРОВ-ВОСПИТАННИКОВ
СУВОРОВСКИХ ВОЕННЫХ УЧИЛИЩ
(Приказ МО СССР № 143 22 июля 1957 г.)



НАГРУДНЫЕ ЗНАКИ ВОЕННОСЛУЖАЩИХ
СВЕРХСРОЧНОЙ СЛУЖБЫ
(Приказ МО СССР № 146 1 августа 1957 г.)



Сухопутные войска



Военно-Воздушные Силы

ОБМУНДИРОВАНИЕ РАБОЧИХ ВОЕННО-СТРОИТЕЛЬНЫХ ОТРЯДОВ
(Приказ МО СССР № 14 29 января 1958 г.)



Гимнастерка

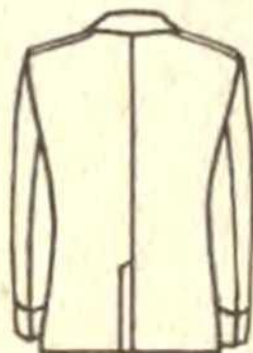
Ватная куртка

Рабочая куртка

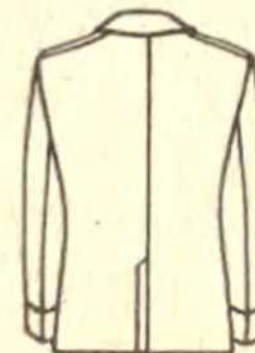
ОБМУНДИРОВАНИЕ ОФИЦЕРОВ ВСЕХ РОДОВ ВОЙСК
(Приказ МО СССР № 70 29 марта 1958 г.)



Мундир парадно-выходной



Китель повседневный



ОБМУНДИРОВАНИЕ ДЛЯ СВЕРХСРОЧНОСЛУЖАЩИХ
(Приказ МО СССР № 70 29 марта 1958 г.)



Куртка



Куртка



Шинель

ШИТЬЕ И ПЕТЛИЦЫ НА ВОРОТНИКАХ ПОВСЕДНЕВНОГО И ПАРАДНОГО ОБМУНДИРОВАНИЯ (Приказ МО СССР № 70 29 марта 1958 г.)



Шитье на воротнике
повседневных кителей
Маршалов Советского
Союза



Шитье на воротнике
повседневных кителей
главных маршалов, маршалов
родов войск и генералов



К парадно-выходному
мундиру

Петлицы и парадно-
выходному и повседневному
обмундированию офицеров
и сержантов сверхсрочной
службы



К повседневному кителю


ГОЛОВНЫЕ УБОРЫ ОФИЦЕРОВ И СВЕРХСРОЧНОСЛУЖАЩИХ (Приказ МО СССР № 70 29 марта 1958 г.)



Парадная фуражка офицеров и сержантов сверхсрочной службы



Повседневная фуражка офицеров
(У сержантов сверхсрочной службы вместо кокарды-звезда)



Летняя полевая фуражка офицеров
(Сержантам сверхсрочной службы не полагается)



Кокарде и эмблема к парадно-выходной фуражке офицеров и сержантов сверхсрочной службы, а также к повседневным головным уборам офицеров ВВС



Кокарда к повседневным головным уборам офицеров



Кокарда к летней полевой фуражке офицеров



Эмблема на тулью парадно-выходной и повседневной фуражек маршалов, генералов, офицеров и парадно-выходной фуражки сержантов сверхсрочной службы ВВС

ПОГОНЫ К ПАРАДНО-ВЫХОДНОМУ ОБМУНДИРОВАНИЮ ГЕНЕРАЛОВ
(Приказ МО СССР № 70 29 марта 1958 г.)



Генерал армии



Генерал-полковник



Генерал-полковник
юстиции



Генерал-лейтенант
авиации



Генерал-лейтенант
медицинской
службы



Генерал-майор
ветеринарной
службы



Генерал-майор
(инженерно-техни-
ческая служба,
интендантская
служба)

ПОГОНЫ К ПАРАДНО ВЫХОДНОМУ ОБМУНДИРОВАНИЮ ОФИЦЕРОВ
(Приказ МО СССР № 70 29 марта 1958 г.)




Полковник (мотострелковые войска)



Инженер-полковник (артиллерия)



Подполковник интендантской службы



Инженер-подполковник (авиация)



Капитан (мотострелковые войска)



Капитан (авиация)



Инженер-капитан (бронетанковые войска)



Старший техник-лейтенант (инженерные войска)



Младший лейтенант (служба военных сообщений и железнодорожные войска)

**ПОГОНЫ К ПОВСЕДНЕВНОМУ ОБМУНДИРОВАНИЮ МАРШАЛОВ, ГЕНЕРАЛОВ И ОФИЦЕРОВ
(Приказ МО СССР № 70 29 марта 1958 г.)**



Маршал Советского
Союза



Главный маршал
артиллерии



Маршал авиации



Генерал-полковник
авиации



Полковник (мото-
стрелковые войска)



Старший лейтенант
(авиация)

ПОГОНЫ К ПОВСЕДНЕВНОМУ ОБМУНДИРОВАНИЮ МАРШАЛОВ, ГЕНЕРАЛОВ И ОФИЦЕРОВ (Приказ МО СССР № 70 29 марта 1958 г.)



Маршал Советско-го Союза



Главный маршал артиллерии



Маршал авиации



Генерал-полковник (мотострелковые, бронетанковые войска)



Полковник (мотострелковые войска)



Капитан (авиация)

ПОГОНЫ К ПОЛЕВОМУ ОБМУНДИРОВАНИЮ МАРШАЛОВ, ГЕНЕРАЛОВ И ОФИЦЕРОВ
(Приказ МО СССР № 70 29 марта 1958 г.)



Маршал Советско-го Союза



Главный маршал артиллерии



Маршал авиации



Генерал-полковник (мотострелковые, бронетанковые войска)



Полковник (мотострелковые войска)




Капитан (авиация)

ПОГОНЫ ПОГОНЫ СЕРЖАНТОВ СВЕРХСРОЧНОЙ СЛУЖБЫ
(Приказ МО СССР № 70 29 марта 1958 г.)

К ПАРАДНО-ВЫХОДНОМУ ОБМУНДИРОВАНИЮ



Старшина



Старший сержант



Младший сержант

К ПОВСЕДНЕВНОМУ И ПОЛЕВОМУ ОБМУНДИРОВАНИЮ



Старшина



Старшина



Младший сержант

Цена 48 рублей
с 1/1961 г. — 4 руб. 80 коп.